

**S.C. Pool-ul de Asigurare Impotriva Dezastrelor Naturale S.A.**

**Situatii financiare  
pregatite in conformitate cu Standardele Internationale de  
Raportare Financiara adoptate de Uniunea Europeana**

**31 DECEMBRIE 2016**

**CUPRINS****PAGINA**

Situatia profitului sau a pierderii si a altor elemente ale rezultatului global .....	2
Situatia pozitiei financiare.....	3
Situatia modificarilor capitalurilor proprii.....	4
Situatia fluxurilor de numerar.....	5
Note explicative la situatiile financiare.....	6

PAID



KPMG Audit SRL  
Victoria Business Park  
DN1, Soseaua Bucuresti-Ploiesti nr. 69-71  
Sector 1

P.O. Box 18-191  
Bucharest 013685  
Romania  
Tel: +40 (21) 201 22 22  
+40 (372) 377 800  
Fax: +40 (21) 201 22 11  
+40 (372) 377 700  
www.kpmg.ro

## Raportul auditorului independent

Catre actionari  
S.C. Pool-ul de Asigurare Impotriva Dezastrelor Naturale S.A.

### *Opinie*

- 1 Am auditat situatiile financiare anexate ale S.C. Pool-ul de Asigurare Impotriva Dezastrelor Naturale S.A. („Societatea”) care cuprind situatia pozitiei financiare la data de 31 decembrie 2016, situatia profitului sau a pierderii si a altor elemente ale rezultatului global, situatia modificarilor capitalurilor proprii si fluxurilor de trezorerie pentru exercitiul financiar incheiat la aceasta data si un sumar al politicilor contabile semnificative si alte note explicative.
- 2 In opinia noastra, situatiile financiare anexate ofera o imagine fidela a pozitiei financiare a Societatii la data de 31 decembrie 2016 precum si a rezultatului operatiunilor sale si a fluxurilor sale de trezorerie pentru exercitiul financiar incheiat la aceasta data, in conformitate cu Standardele Internationale de Raportare Financiara adoptate de Uniunea Europeana.

### *Baza pentru opinie*

- 3 Am desfasurat auditul nostru in conformitate cu Standardele Internationale de Audit (ISA). Responsabilitatile noastre in baza acestor standarde sunt descrise detaliat in sectiunea *Responsabilitatile auditorului intr-un audit al situatiilor financiare* din raportul nostru. Suntem independenti fata de Societate, conform cerintelor de etica profesionala relevante pentru auditul situatiilor financiare din Romania si ne-am indeplinit celelalte responsabilitati de etica profesionala, conform acestor cerinte. Credem ca probele de audit pe care le-am obtinut sunt suficiente si adecvate pentru a furniza o baza pentru opinia noastra.



*Responsabilitatile conducerii si ale persoanelor responsabile cu guvernanta pentru situatiile financiare*

- 4 Conducerea Societatii este responsabila pentru intocmirea situatiilor financiare care sa ofere o imagine fidela in conformitate cu Standardele Internationale de Raportare Financiara adoptate de Uniunea Europeana si pentru acel control intern pe care conducerea il considera necesar pentru a permite intocmirea de situatii financiare lipsite de denaturari semnificative, cauzate fie de frauda, fie de eroare.
- 5 In intocmirea situatiilor financiare, conducerea este responsabila pentru evaluarea capacitatii Societatii de a-si continua activitatea, pentru prezentarea, daca este cazul, a aspectelor referitoare la continuitatea activitatii si pentru utilizarea contabilitatii pe baza continuitatii activitatii, cu exceptia cazului in care conducerea fie intentioneaza sa lichideze Societatea sau sa opreasca operatiunile, fie nu are nicio alternativa realista in afara acestora.
- 6 Persoanele responsabile cu guvernanta sunt responsabile pentru supravegherea procesului de raportare financiara al Societatii.

*Responsabilitatile auditorului intr-un audit al situatiilor financiare*

- 7 Obiectivele noastre constau in obtinerea unei asigurari rezonabile privind masura in care situatiile financiare, in ansamblu, sunt lipsite de denaturari semnificative, cauzate fie de frauda, fie de eroare, precum si in emiterea unui raport al auditorului care include opinia noastra. Asigurarea rezonabila reprezinta un nivel ridicat de asigurare, dar nu este o garantie a faptului ca un audit desfasurat in conformitate cu ISA va detecta intotdeauna o denaturare semnificativa, daca aceasta exista. Denaturarile pot fi cauzate fie de frauda, fie de eroare si sunt considerate semnificative daca se poate preconiza, in mod rezonabil, ca acestea, individual sau cumulat, vor influenta deciziile economice ale utilizatorilor, luate in baza acestor situatii financiare.
- 8 Ca parte a unui audit in conformitate cu ISA, exercitam rationamentul profesional si mentinem scepticismul profesional pe parcursul auditului. De asemenea:
  - Identificam si evaluam riscurile de denaturare semnificativa a situatiilor financiare, cauzate fie de frauda, fie de eroare, proiectam si executam proceduri de audit ca raspuns la respectivele riscuri si obtinem probe de audit suficiente si adecvate pentru a furniza o baza pentru opinia noastra. Riscul de nedetectare a unei denaturari semnificative cauzate de frauda este mai ridicat decat cel de nedetectare a unei denaturari semnificative cauzate de eroare, deoarece fraudarea poate presupune intelegeri secrete, fals, omisiuni intentionate, declaratii false si evitarea controlului intern.
  - Intelegem controlul intern relevant pentru audit, in vederea proiectarii de proceduri de audit adecvate circumstantelor, dar fara a avea scopul de a exprima o opinie asupra eficacitatii controlului intern al Societatii.
  - Evaluam gradul de adecvare a politicilor contabile utilizate si caracterul rezonabil al estimarilor contabile si al prezentarilor aferente de informatii realizate de catre conducere.
  - Formulam o concluzie cu privire la gradul de adecvare a utilizarii de catre conducere a contabilitatii pe baza continuitatii activitatii si determinam, pe baza probelor de audit obtinute, daca exista o incertitudine semnificativa cu privire la evenimente sau conditii care ar putea genera indoilei semnificative privind capacitatea Societatii de a-si continua activitatea. In cazul in care concluzionam

ca exista o incertitudine semnificativa, trebuie sa atragem atentia in raportul auditorului asupra prezentarilor aferente din situatiile financiare sau, in cazul în care aceste prezentari sunt neadecvate, sa ne modificam opinia. Concluziile noastre se bazeaza pe probele de audit obtinute pana la data raportului auditorului. Cu toate acestea, evenimente sau conditii viitoare pot determina Societatea sa nu isi mai desfasoare activitatea in baza principiului continuitatii activitatii.

- Evaluam in ansamblu prezentarea, structura si continutul situatiilor financiare, inclusiv prezentarile de informatii, si masura in care situatiile financiare reflecta tranzactiile si evenimentele care stau la baza acestora intr-o maniera care sa rezulte intr-o prezentare fidela.

9 Comunicam persoanelor responsabile cu guvernanta, printre alte aspecte, aria planificata si programarea in timp a auditului, precum si principalele constatari ale auditului, inclusiv orice deficiente semnificative ale controlului intern, pe care le identificam pe parcursul auditului.

Pentru si in numele KPMG Audit S.R.L.:

**Toader Serban-Cristian**

inregistrat la Camera Auditorilor Financiari  
din Romania cu numarul 1502/2003



**KPMG Audit SRL**

inregistrat la Camera Auditorilor Financiari  
din Romania cu numarul 9/2001

Bucuresti, 30 mai 2017

**SITUAȚIA PROFITULUI SAU A PIERDERII SI A ALTOR ELEMENTE ALE REZULTATULUI GLOBAL**  
**Exercitiul financiar incheiat la 31 decembrie 2016**  
*(toate sumele sunt exprimate in lei)*


Situația profitului sau a pierderii și a altor elemente ale rezultatului global

	Nota	Anul incheiat la 31 decembrie 2016	Anul incheiat la 31 decembrie 2015
Venituri din prime brute subscrise	6	146.859.912	134.862.011
Prime cedate in reasigurare	6	-75.539.565	-74.974.510
Variatia rezervei de prima bruta	6	-1.871.245	-6.421.319
<b>Venituri din prime de asigurare</b>		<b>69.449.102</b>	<b>53.466.182</b>
Venituri financiare	7	2.593.079	2.591.915
Cheltuieli financiare	7	51.695	-850.509
<b>Rezultat net financiar</b>		<b>2.644.774</b>	<b>1.741.406</b>
<b>Alte venituri</b>		<b>437.021</b>	<b>819.042</b>
Daune intamplate aferente contractelor de asigurare	8	-3.187.516	-3.881.833
Variatia rezervelor tehnice pentru contracte de asigurare, neta de reasigurare	8	-2.059.808	3.172.146
Daune intamplate cedate in reasigurare		-	-
<b>Daune intamplate si beneficii nete</b>		<b>-5.247.324</b>	<b>-709.687</b>
Cheltuieli de achizitie	9	-14.261.799	-12.859.283
Cheltuieli administrative	10	-6.243.309	-5.139.848
Cheltuieli nete cu ajustarile de depreciere aferente activelor financiare, provizioane pentru riscuri si cheltuieli	11	-322.357	-1.295.067
Alte cheltuieli operationale	12	-4.378.967	-4.007.789
<b>Profit inainte de impozitare</b>		<b>42.077.142</b>	<b>32.014.956</b>
Cheltuieli privind impozitul pe profit	13	-6.008.900	-4.653.783
<b>Profitul perioadei de raportare</b>		<b>36.068.242</b>	<b>27.361.173</b>
<b>Alte elemente ale rezultatului global</b>			
Castiguri/(pierderi) din evaluarea activelor financiare disponibile pentru vanzare		1.119.578	461.702
Impozit amanat aferent evaluarii activelor financiare disponibile pentru vanzare	13	-179.132	-73.872
<b>Alte elemente ale rezultatului global aferent perioadei de raportare</b>		<b>940.446</b>	<b>387.830</b>
<b>Situatia rezultatul global aferent perioadei de raportare</b>		<b>37.008.687</b>	<b>27.749.003</b>

 Administrator,  
 Numele si prenumele  
 Francois Benoit Jean-Baptiste Pierre Coste



 Director General  
 Numele si prenumele  
 Nicoleta Radu Neacsu



 Contabil Sef  
 Numele si prenumele  
 Paula Ghita


**Situatia pozitiei financiare**

<i>In RON</i>	Nota	IFRS 31/12/2016	IFRS 31/12/2015
<b>Active</b>			
Imobilizari necorporale	15	-	448.495
Imobilizari corporale	14	848.309	135.313
Active financiare disponibile pentru vanzare	17,31	140.852.535	88.684.905
Creante si imprumuturi acordate, inclusiv creante din asigurare	18	4.431.172	5.671.340
Creante din impozitul pe profit amanat		-	-
Creante din impozit pe profit curent		-	-
Cheltuieli de achizitie reportate	16	7.013.837	6.841.603
Depozite plasate la banci	19	47.997.539	54.627.080
Numerar si echivalente de numerar	20	909.211	793.715
Alte active nefinanciare		127.295	172.196
<b>Total active</b>		<b>202.179.898</b>	<b>157.374.647</b>
<b>Capitaluri proprii si datorii</b>			
<b>Capitaluri proprii</b>			
Capital social	21	19.341.819	19.341.819
Rezerve legale	21	3.868.364	2.437.084
Rezerve din reevaluarea activelor financiare disponibile pentru vanzare	22	820.367	-120.079
Alte rezerve	21	35.862.638	15.656.517
Rezultat reportat	4	48.277.880	33.847.040
<b>Total capitaluri proprii</b>		<b>108.171.068</b>	<b>71.162.381</b>
<b>Datorii</b>			
Rezerve de prime	23	71.578.250	69.707.005
Rezerve de daune	24	5.600.701	3.540.893
Datorii asociate contractelor de reasigurare	25,29	8.743.118	7.364.679
Alte datorii asociate contractelor de asigurare	25	549.793	669.158
Datorii comerciale si alte datorii	26	800.749	933.138
Provizioane	27	855.870	553.494
Venituri in avans		722.836	281.623
Datorii privind impozitul pe profit curent		779.246	944.759
Datorii privind impozitul pe profit amanat	13	4.378.267	2.217.517
<b>Total datorii</b>		<b>94.008.830</b>	<b>86.212.266</b>
<b>Total capitaluri proprii si datorii</b>		<b>202.179.898</b>	<b>157.374.647</b>

 Administrator,  
 Numele si prenumele  
 Francois Benoit Jean-Baptiste Pierre Coste



 Director General  
 Numele si prenumele  
 Nicoleta Radu Neacsu



 Contabil Sef  
 Numele si prenumele  
 Paula Ghita

**SITUATIA MODIFICARILOR CAPITALURILOR PROPRII**  
Exercitiul financiar incheiat la 31 decembrie 2016  
*(toate sumele sunt exprimate in lei)*

	Capital social	Rezerve legale	Rezerve din reevaluarea activelor financiare disponibile pentru vanzare	Alte rezerve	Rezultat reportat	Total
<b>La 1 ianuarie 2015</b>	<b>19.341.819</b>	<b>1.174.721</b>	<b>-507.909</b>	<b>-</b>	<b>23.404.746</b>	<b>43.413.377</b>
Rezultatul anului					27.361.173	27.361.173
Alte elemente ale rezultatului global			387.830			387.830
<b>Rezultat global total</b>	<b>-</b>	<b>-</b>	<b>387.830</b>	<b>-</b>	<b>27.361.173</b>	<b>27.749.003</b>
Constituire rezerve legale		1.262.363			-1.262.363	
Constituire alte rezerve				15.656.517	-15.656.517	
<b>La 31 decembrie 2015</b>	<b>19.341.819</b>	<b>2.437.084</b>	<b>-120.079</b>	<b>15.656.517</b>	<b>33.847.040</b>	<b>71.162.381</b>
Rezultatul anului					36.068.242	36.068.242
Alte elemente ale rezultatului global			940.446			940.446
<b>Rezultat global total</b>	<b>-</b>	<b>-</b>	<b>940.446</b>	<b>-</b>	<b>36.068.242</b>	<b>37.008.687</b>
Constituire rezerve legale		1.431.279			-1.431.279	
Constituire alte rezerve				20.206.121	-20.206.121	
<b>La 31 decembrie 2016</b>	<b>19.341.819</b>	<b>3.868.363</b>	<b>820.367</b>	<b>35.862.638</b>	<b>48.277.880</b>	<b>108.171.068</b>

Administrator,  
Numele si prenumele

Francois Benoit Jean-Baptiste Pierre Coste

Director General

Numele si prenumele  
Nicoleta Radu Neacsu

Contabil Sef

Numele si prenumele

Paura Ghita





SITUATIA FLUXURILOR DE NUMERAR  
 31 DECEMBRIE 2016  
 (toate sumele sunt exprimate in lei)


	31 decembrie 2016	31 decembrie 2015
<b>I. Fluxuri de trezorerie din activitati de exploatare :</b>		
1 - incasari prime asiguratorii, nete de comision	133.775.722	122.199.668
2 - platile privind primele de reasigurare	73.364.981	75.657.531
3 - platile privind daunele	3.187.516	3.881.833
4 - plati privind taxe	6.660.016	4.704.012
5 - plati catre furnizorii de bunuri si servicii	5.485.808	4.214.545
6 - plati catre si in numele angajatilor	3.102.290	2.660.886
<b>Trezorerie neta din activitati de exploatare (A)</b>	<b>41.975.111</b>	<b>31.080.861</b>
<b>II. Fluxuri de trezorerie din activitati de investitii</b>		
7 - plati pentru achizitionarea de terenuri constructii si alte active corporale si necorporale pe termen lung	128.116	93.305
8 - incasari din castiguri plasamente/investitii	991.213	2.674.624
9 - plati nete pentru plasamente financiare	42.908.928	33.368.945
10 - incasari din vanzarea de instrumente de capital propriu si de creante ale altor societati	-	-
11 - avansuri si imprumuturile efectuate catre alte parti,	-	-
12 - incasarile in numerar din rambursarea avansurilor si imprumuturilor efectuate catre alte parti	-	-
13 - incasari din dividende, dobanzi si asimilate	-	-
<b>Trezorerie neta utilizata in activitati de investitii (B)</b>	<b>-42.045.831</b>	<b>-30.787.626</b>
<b>III. Fluxuri de trezorerie din activitati de finantare</b>		
14 - venituri din emisiunea de actiuni si alte instrumente de capital propriu	-	-
15 - plati catre actionari pentru a achizitiona sau rascumpara actiunile societatii	-	-
16 - venituri din emisiunea de obligatiuni, credite, ipoteci si alte imprumuturi	-	-
17 - rambursari a unor sume imprumutate	-	-
18 - plati a dividendelor actionarilor	-	-
<b>Trezorerie neta din activitati de finantare (C)</b>	<b>-</b>	<b>-</b>
<b>Cresterea/(Scaderea) neta a trezoreriei si echivalentelor de trezorerie (A+B+C+)</b>	<b>-70.720</b>	<b>293.235</b>
<b>Diferente din reevaluare sold banca</b>	<b>186.217</b>	<b>19.334</b>
<b>Trezorerie si echivalente de trezorerie la inceputul perioadei:</b>	<b>793.715</b>	<b>481.146</b>
<b>Trezorerie si echivalente de trezorerie la finele perioadei:</b>	<b>909.211</b>	<b>793.715</b>



Administrator,  
 Numele si prenumele  
 Francois Benoit Jean-Baptiste Pierre Coste



Director General  
 Numele si prenumele  
 Nicoleta Radu Neacsu



Contabil Sef  
 Numele si prenumele  
 Paula Ghita



## 1. INFORMATII GENERALE

S.C. Pool-ul de Asigurare impotriva Dezastrelor Naturale S.A. (denumita in continuare „Societatea”, „PAID”) a fost infiintata conform Legii 32/2000 privind activitatea de asigurare si supravegherea asigurarilor si a Legii nr.260/2008, cu capital privat 100%, cu 12 actionari. Societatea a fost inregistrata in Romania in 06.11.2009, avand Cod Unic de Inregistrare 26191737. PAID este autorizata sa efectueze activitati de asigurare prin intermediul sediului sau din Bucuresti, Calea Victoriei nr. 155, Tronson 6, Bloc D1, Etaj 6, Sector 1.

Principala activitate a Societatii o reprezinta asigurarea obligatorie a locuintelor impotriva cutremurelor, alunecarilor de teren si inundatiilor.

S.C. Pool-ul de Asigurare impotriva Dezastrelor Naturale S.A. a primit decizia privind functionarea ca societate de asigurare din partea Comisiei de Supraveghere a Asigurarilor pe data de 14 octombrie 2009, avand dreptul de a practica categoria Asigurari Generale cu Certificatul de Inmatriculare in Registrul Asiguratorilor la data de 14 decembrie 2009.

S.C. Pool-ul de Asigurare impotriva Dezastrelor Naturale S.A. a inceput activitatea de subscriere la data de 15 iulie 2010.

Acoperirea PAID este una de tip prim risc si functioneaza pe principiul solidaritatii, adica se aplica acelasi nivel de prima de asigurare pentru orice locuinta, independent de gradul de vulnerabilitate specific acesteia.

Primele de asigurare si sumele asigurate obligatoriu au fost stabilite prin Legea 260/2008, astfel:

Suma asigurata obligatoriu este echivalentul in lei, la cursul de schimb comunicat de BNR la data incheierii contractului de asigurare, a:

- ✓ 20.000 euro pentru locuinta de tip A;
- ✓ 10.000 euro pentru locuinta de tip B.

Prima obligatorie este echivalentul in lei, la cursul BNR valabil la data efectuarii platii, a:

- ✓ 20 euro, pentru suma asigurata de 20.000 euro;
- ✓ 10 euro, pentru suma asigurata de 10.000 euro.

Politele de asigurare obligatorie a locuintei - PAD - pot fi incheiate in orice agentie/sucursala apartinand societatilor de asigurare autorizate sa incheie asigurari pentru riscuri de catastrofa, care au semnat protocoale de colaborare cu PAID. In cursul anului 2016, Societatea a avut protocoale de colaborare cu 22 de companii de asigurare. La 31 decembrie 2016 sunt in vigoare protocoale de colaborare cu 19 de companii de asigurari. In luna decembrie 2015 a fost pronuntat falimentul societatii Astra Asigurare Reasigurare iar in iulie 2016 a fost ridicata autorizatia de functionare pentru Carpatica Asigurari SA.

In caz de producere a riscului asigurat, avizarea daunei se va face de catre asigurat/beneficiar la societatea care a eliberat polita PAD, urmand ca reprezentantii acesteia sa efectueze constatarea.



## 1. INFORMATII GENERALE (CONTINUARE)

Dreptul la despagubire se stabileste pe baza actelor emise de institutiile abilitate (Inspectaratul pentru Situatii de Urgenta, Institutul de Fizica Pamantului, Institutul National de Meteorologie si Hidrologie, autoritati locale) sa constate, potrivit legii, starea de dezastru natural (cutremure de pamant, alunecari de teren sau inundatii, ca fenomene naturale) prin care sa declare si sa delimiteze zonele calamitate pentru orice eveniment cuprins in riscurile asigurate.

La stabilirea despagubirii, in cazul avarierii sau distrugerii locuintei asigurate, se iau in considerare pretentiile formulate de asigurat/beneficiar PAD, despagubirea stabilita de asiguratorii autorizati si eventuale obiectii formulate de asigurat, fara a se depasi limitele de despagubire stabilite prin Legea 260/2008 cu modificarile si completarile ulterioare si nici valoarea reala a locuintei la momentul producerii dezastrului natural.

Despagubirea se plateste de catre PAID, in baza constatarii si evaluarii prejudiciilor de catre asiguratorii autorizati.

Pentru serviciile de instrumentare a dosarelor de dauna, PAID plateste asiguratorilor autorizati contravaloarea prestatiei pentru intocmirea dosarului de dauna.

### 1.1. Bazele intocmirii

Situatiile financiare individuale au fost intocmite in conformitate cu Standardele Internationale de Raportare Financiara („IFRS”) adoptate de Uniunea Europeana in vigoare la data de raportare anuala a Societatii, 31 decembrie 2016.

Societatea a intocmit prezentele situatii financiare individuale pentru a indeplini cerintele Autoritatii de supraveghere financiara („ASF”), Norma nr. 19 privind aplicarea Standardelor internationale de Raportare Financiara de catre societatile de asigurare, asigurare-reasigurare si de reasigurare din data de 30 octombrie 2015.

Societatea a intocmit situatii financiare IFRS care cuprind situatia pozitiei financiare, contul de profit si pierdere, situatia rezultatului global, situatia fluxurilor de numerar si situatia modificarilor capitalurilor proprii pentru exercitiul financiar incheiat la 31 decembrie 2016, note care cuprind un sumar al politicilor contabile semnificative precum si alte informatii explicative.

Situatiile financiare statutare ale Societatii pentru anul incheiat la 31 decembrie 2016 au fost intocmite in conformitate cu Norma emisa de Autoritatea de Supraveghere Financiara nr. 41/2015 pentru aprobarea reglementarilor contabile privind situatiile financiare anuale individuale si situatiile financiare anuale consolidate ale entitatilor care desfasoara activitate de asigurare si/sau reasigurare.

La 31 decembrie 2015 situatiile financiare statutare au fost intocmite in conformitate cu Ordinul Comisiei de Supraveghere a Asigurarilor (actuala Autoritate de Supraveghere Financiara) nr. 3129/2005 pentru aprobarea reglementarilor contabile conforme cu directivele europene specifice domeniului asigurarilor, cu modificarile si completarile ulterioare („Ordinul 3129/2005”).



## 1. INFORMATII GENERALE (CONTINUARE)

### 1.1. Bazele intocmirii (continuare)

Situatiile financiare sunt destinate exclusiv pentru a fi utilizate de Societate, acționarii acestora și Autoritatea de Supraveghere Financiara. In consecinta, este posibil ca situatiile financiare sa nu fie adecvate in alt scop.

Acestea sunt considerate ca fiind principiile contabile anterioare general acceptate, asa cum sunt ele definite in IFRS 1 - Adoptarea pentru prima data a Standardelor Internationale de Raportare Financiara („IFRS 1”) in vederea tranzitiei la IFRS adoptate de Uniunea Europeana. Atat Ordinul 3129, cat si Norma 41 difera in anumite aspecte de IFRS adoptate de Uniunea Europeana.

Modificarile cele mai importante aduse situatiilor financiare intocmite in conformitate cu RCR pentru a le alinia cerintelor IFRS adoptate de Uniunea Europeana sunt:

- Conform IFRS nu exista un format standard pentru prezentarea situatiilor financiare, fiind mentionat un minim de informatii care trebuie prezentate in Situatiia pozitiei financiare si in Situatiia rezultatului global. Obiectivul situatiilor financiare este de a oferi informatii despre pozitia financiara, performanta financiara si fluxurile de trezorerie ale unei entitati, utile pentru o gama larga de utilizatori in luarea deciziilor economice. Astfel, prezentele situatii financiare prezinta informatiile financiare grupate in categorii mai restranse in Situatiia pozitiei financiare si in Situatiia rezultatului global, iar notele la Situatiile financiare sunt prezentate mai detaliat, in conformitate cu standardele IFRS aplicabile.
- Aplicarea standardului IFRS 4 „Contracte de asigurare” a implicat eliminarea rezervei de catastrofa a Societatii si efectuarea testului de adecvare a datoriilor.
- Depozitele pe termen scurt cu o scadenta mai mica de trei luni au fost reclasificate in categoria „Numerar si echivalente de numerar” din categoria „Depozite plasate la banci”. In situatiile financiare statutare, depozitele erau prezentate pe o linie separata „Depozite la institutiile de credit” indiferent de scadenta depozitului.
- Societatea a recunoscut datorii din impozit pe profit amanat conform IAS 12, pentru diferentele temporare intre valoarea contabila a unui activ sau a unei datorii din situatiia pozitiei financiare si baza sa fiscala. In situatiile financiare statutare nu se inregistreaza impozit pe profit amanat.
- Societatea a clasificat titlurile de stat detinute in categoria activelor financiare disponibile pentru vanzare in conformitate cu prevederile standardelor internationale de raportare financiare (IAS 39 – Instrumente financiare: recunoastere si evaluare) si a inregistrat ajustari din reevaluarea lor la valoare justa.



## **1. INFORMATII GENERALE (CONTINUARE)**

### **1.2. Bazele evaluarii**

Prezentele situatii financiare au fost intocmite pe baza conventiei costului istoric, cu exceptiile prezentate in continuare in politicile contabile. Situatiile financiare sunt intocmite in lei si prezentate in lei („RON”).

### **1.3. Continuitatea activitatii**

Prezentele situatii financiare au fost intocmite in baza principiului continuitatii activitatii care presupune faptul ca Societatea isi va continua activitatea si in viitorul previzibil fara a intra in imposibilitatea continuarii activitatii sau fara reducerea semnificativa a acesteia.

In scopul intocmirii analizei de continuitate a activitatii, Societatea a considerat urmatoarele:

- Previziunile financiare pentru urmatorii 5 ani;
- Rezultatele calculelor proprii privind cerintele de capital conform Solvency II; in acest context, conform calculelor Societatii si specificatiilor tehnice Solvency II – formula standard, dauna maxima probabila in caz de cutremur nu va fi mai mare de 528 milioane de EUR (suma care este acoperita de tratatul de reasigurare), cu o probabilitate de peste 99%;
- Probabilitatea redusa a unui cutremur catastrofal in urmatoarele 12 luni;
- Ministerul de Finante este autorizat sa contracteze imprumuturi pentru asigurarea resurselor financiare necesare pentru plata compensatiilor necesare in cazul in care pagubele depasesc valoarea maxima care poate fi acoperita din resursele Societatii si de catre societatea de reasigurare in cazul procedurii riscurilor asigurate;
- Societatea a pregatit un plan de contingenta in caz de eveniment catastrofal major.

Conducerea Societatii a sesizat ca formula standard pentru calculul daunei maxime probabile nu este direct aliniata la anumite aspecte specifice activitatii PAID si implicit a produsului PAD, astfel ca utilizarea altor metode sau ipoteze ar putea conduce la valori mai mari ale daunei maxime probabile, respectiv ale necesarului de reasigurare sau capitalizare in cazul unui eveniment catastrofal major.

Pe baza acestor analize, conducerea considera ca Societatea va putea sa-si continue activitatea in viitorul previzibil si prin urmare aplicarea principiului continuitatii activitatii in intocmirea situatiilor financiare este justificata.





## 1. INFORMATII GENERALE (CONTINUARE)

### 1.4. Modificari ale IFRS

O serie de noi standarde, amendamente la standarde si interpretari care nu sunt inca in vigoare pentru anul incheiat la 31 decembrie 2016 sunt prezentate mai jos. Societatea intentioneaza sa aplice aceste standarde de la data intrarii in vigoare, in cazul in care sunt aplicabile societatii.

#### (i) Standarde si interpretari emise de IASB si adoptate de UE, dar care nu sunt inca in vigoare

La data aprobarii acestor situatii financiare individuale, urmatoarele standarde, revizuirii si interpretari erau emise dar nu erau inca in vigoare:

- **IFRS 9 "Instrumente Financiare", emis pe data 24 Iulie 2014 este standardul ce inlocuieste IAS 39 "Instrumente Financiare: Recunoastere si Evaluare", aplicabil pentru perioadele anuale incepand cu sau dupa 1 ianuarie 2018.**

IFRS 9 include cerinte privind instrumentele financiare, referitoare la recunoasterea, clasificarea si evaluarea, pierderile din depreciere, derecunoasterea si contabilitatea de acoperire impotriva riscurilor:

- IFRS 9 introduce o noua abordare privind clasificarea activelor financiare, care este determinata de caracteristicile fluxurilor de numerar si de modelul de business in cadrul caruia este detinut un activ. Aceasta abordare unica bazata pe principii inlocuieste cerintele din IAS 39 bazate pe reguli. Noul model va determina de asemenea existenta unui singur model de depreciere aplicabil tuturor instrumentelor financiare.
- IFRS 9 introduce un model nou privind pierderile din depreciere, bazat pe pierderile asteptate, care va impune recunoasterea mai rapida a pierderilor asteptate din deprecierea creantelor. Standardul prevede ca entitatile sa inregistreze pierderile din depreciere asteptate aferente creantelor din momentul recunoasterii initiale a instrumentelor financiare si totodata sa recunoasca mult mai repede pierderile din depreciere asteptate pe intreaga durata de viata a acestora.
- IFRS 9 introduce un model semnificativ imbunatatit privind contabilitatea de acoperire, ce cuprinde cerinte suplimentare de prezentare a informatiilor privind activitatea de administrare a riscurilor. Noul model reprezinta o revizuire semnificativa a principiilor contabilitatii de acoperire, care permite alinierea tratamentului contabil cu activitatile de administrare a riscurilor.
- IFRS 9 elimina volatilitatea din contul de profit sau pierdere cauzata de modificarea riscului de credit aferent datoriilor evaluate la valoare justa. Modificarea cerintelor de contabilizare a acestor datorii presupune ca veniturile generate de deteriorarea propriului risc de credit al unei entitati nu vor mai fi recunoscute prin profit sau pierdere.

Este de asteptat ca noul Standard sa nu aiba un impact semnificativ asupra situatiilor financiare la aplicarea initiala, cu exceptia tratamentului aplicat portofoliului de titluri care se va reclasifica din categoria de active financiare disponibile pentru vanzare (masurate la valoare justa prin alte elemente ale rezultatului global) in categoria de cost amortizat.



## 1. INFORMATII GENERALE (CONTINUARE)

### 1.4. Modificari ale IFRS (continuare)

- (i) **Standarde si interpretari emise de IASB si adoptate de UE, dar care nu sunt inca in vigoare (continuare)**

Obiectivele modelului de business aplicat portofoliului de titluri sunt atat de a colecta fluxurile de numerar contractuale cat si de a vinde titlurile, in cazul aparitiei unui eveniment catastrofal. Cu toate acestea, se poate concluziona ca modelul de business este de tip « held to collect » (titlurile sunt detinute pentru a colecta fluxuri de numerar) deoarece vanzarile de titluri nu sunt frecvente. Pana in acest moment Societatea nu a vandut nicio serie detinuta, deoarece nu a avut nevoie de aceste lichiditati.

Pe baza evaluarii preliminare, Societatea se asteapta ca toate activele financiare clasificate drept credite si creante in conformitate cu IAS 39 sa continue sa fie evaluate la cost amortizat in conformitate cu IFRS 9.

Pe de alta parte, este de asteptat ca noul model de pierderi asteptate din depreciere in conformitate cu IFRS 9 sa accelereze recunoasterea pierderilor din depreciere si sa conduca la ajustari pentru depreciere mai mari la data aplicarii initiale.

Societatea va amana aplicarea IFRS 9 pana la data intrarii in vigoare a noului standard pentru contractele de asigurare (IFRS 17), previzionata pentru 1 ianuarie 2021, aplicand exceptia temporara de aplicare a IFRS 9 asa cum a fost descrisa in modificarile aduse standardului IFRS 4 descrise in paragraful urmator.

▪ **Modificari ale IFRS 4 – Aplicarea IFRS 9 Instrumente Financiare impreuna cu IFRS 4 Contracte de asigurare (nu este adoptat de UE)**


In septembrie 2016, IASB a modificat IFRS 4 pentru a adresa probleme care ar putea aparea datorita datei de aplicare a IFRS 9 si viitorul standard Contracte de asigurare IFRS 17 care va intra in vigoare cel mai probabil la 1 ianuarie 2021.

Modificarile introduc doua optiuni alternative pentru entitatile care emit contracte aflate in scopul IFRS 4:

- *exceptia temporara* permite societatilor sa amane implementarea IFRS 9 pentru perioade care incep cel tarziu la 1 ianuarie 2021, daca:
  - i) entitatea nu a aplicat nicio versiune de IFRS 9 inainte; si
  - ii) activitatile sale sunt in principal de asigurare la data de raportare anuala de dinainte de 1 aprilie 2016.

Aceasta exceptie temporara se poate aplica pentru perioade care incep cu 1 ianuarie 2018.

- *exceptia de suprascriere* permite unei entitati care aplica IFRS 9 sa reclasifice intre contul de profit si pierdere si alte elemente ale rezultatului global o suma care rezulta in contul de profit si pierdere la sfarsitul perioadei de raportare pentru activele financiare desemnate, ca si cum societatea ar fi aplicat IAS 39 pentru aceste active financiare. Aceasta optiune se poate aplica de la data la care Societatea aplica pentru prima data IFRS 9.



## 1. INFORMATII GENERALE (CONTINUARE)

### 1.4. Modificari ale IFRS (continuare)

#### (i) Standarde si interpretari emise de IASB si adoptate de UE, dar care nu sunt inca in vigoare (continuare)

- **IFRS 15 “Venituri din contractele cu clientii” (aplicabil pentru perioadele anuale incepand cu sau dupa 1 ianuarie 2018);**

IFRS 15 stabileste un model in cinci pasi cu privire la inregistrarea veniturilor rezultate din contractele cu clientii.

Conform IFRS 15, venitul este recunoscut la valoarea consideratiei pe care Societatea se asteapta sa o primesca in schimbul prestarii de servicii si transferului de bunuri.

Noul standard va înlocui toate cerințele actuale de recunoaștere a veniturilor în conformitate cu IFRS. Deoarece acest standard nu se aplica si contractelor de asigurare, Societatea nu se asteapta sa existe un impact semnificativ din aplicarea IFRS 15.

Societatea a ales sa nu adopte aceste standarde, revizuirii si interpretari inainte de data intrarii lor in vigoare.

#### (ii) Standarde si interpretari emise de IASB, dar inca neadoptate de UE

In prezent, IFRS adoptate de UE nu difera semnificativ de regulamentele adoptate de Comitetul de Standarde Internationale de Contabilitate (IASB) cu exceptia urmatoarelor standarde, amendamente la standardele si interpretarile existente, care nu au fost inca avizate pentru a fi folosite:

- **IFRS 16 „Leasing”** a fost emis in ianuarie 2016 si inlocuieste IAS 17, IFRIC 4, SIC-15 si SIC- 27 (aplicabil pentru perioadele anuale incepand cu sau dupa 1 ianuarie 2019);

Conform IFRS 16, toate contractele de leasing se vor recunoaste utilizand un singur model care este similar cu leasingul financiar conform IAS 17, cu doua exceptii: inchirieri de active cu valoare mica (de exemplu computere personale) si inchirieri pe termen scurt (de exemplu, sub 12 luni). La inceputul unui contract de leasing/ inchiriere, Societatea va recunoaste o datorie de a face plati de leasing si un activ reprezentand dreptul de folosinta pe durata contractului. Cheltuiala cu dobanda aferenta datoriei din leasing si respectiv cheltuiala cu amortizarea dreptului de utilizare se vor recunoaste separat in contul de profit si pierdere. Societatea va analiza in anul 2017 efectul aplicarii IFRS 16 asupra situatiilor financiare.

- Amendamente aduse IFRS 2 „Clasificarea si masurarea tranzactiilor cu plata pe baza de actiuni” (in vigoare pentru perioadele care incep la sau dupa 1 ianuarie 2018);
- Amendamente aduse IAS 40 „Investitii imobiliare” (In vigoare pentru perioadele anuale care incep la sau dupa 1 ianuarie 2018);
- Amendamente aduse IAS 7 „Situatia fluxurilor de numerar” (in vigoare pentru perioadele anuale care incep la sau dupa 1 ianuarie 2017);





## 1. INFORMATII GENERALE (CONTINUARE)

### 1.4. Modificari ale IFRS (continuare)

#### (ii) Standarde si interpretari emise de IASB, dar inca neadoptate de UE (continuare)

- Amendamente aduse IAS 12 „Recunoasterea activelor privind impozitul amanat pentru pierderile nerealizate (in vigoare pentru perioadele anuale care incep la sau dupa 1 ianuarie 2018);
- IFRIC 22 „Tranzactiile in valuta si contraprestatia achitata in avans” ( in vigoare pentru perioadele anuale care incep la sau dupa 1 ianuarie 2018);
- Amendamente la IFRS 10 “Situatii financiare consolidate” si IAS 28 “Investitii in entitati asociate si asocieri in participatie”- Vanzare sau aport de active intre un investitor si entitatea asociata sau asocierea in participatie si amendamentele ulterioare (data intrarii in vigoare a fost amanata pe perioada nedeterminata, pana cand se va finaliza proiectul de cercetare privind metoda punerii in echivalenta).

Societatea anticipeaza ca adoptarea acestor standarde, revizui si interpretari nu va avea un impact semnificativ asupra situatiilor financiare in perioada de aplicare initiala.

### 1.5 Folosirea estimarilor si judecatilor semnificative

Pentru intocmirea prezentelor situatii financiare individuale conform IFRS adoptate de Uniunea Europeana a fost necesara folosirea unor estimari si ipoteze in ceea ce priveste aplicarea politicilor contabile, valoarea activelor si pasivelor raportate in bilantul contabil la 31 decembrie 2016, prezentarea activelor si datoriilor contingente la data intocmirii situatiilor financiare individuale si a veniturilor si cheltuielilor raportate pentru perioada respectiva.

Desi aceste estimari individuale prezinta un anumit grad de incertitudine, efectul acestora asupra situatiilor financiare individuale este considerat nesemnificativ.

Estimarile si presupunerile sunt revizuite periodic. Revizuirile estimarilor contabile sunt recunoscute in perioada in care estimarea este revizuita, daca revizuirea afecteaza doar acea perioada, sau in perioada in care estimarea este revizuita si perioadele viitoare daca revizuirea afecteaza atat perioada curenta, cat si perioadele viitoare.

Judecatile efectuate de catre conducere la aplicarea politicilor contabile care au un efect semnificativ asupra situatiilor financiare individuale, precum si estimarile ce aplica un grad semnificativ de incertitudine, sunt prezentate in Nota 3.

### 1.6 Prezentarea situatiilor financiare individuale

Societatea a adoptat o prezentare bazata pe lichiditate in cadrul pozitiei financiare individuale si o prezentare a veniturilor si cheltuielilor in functie de natura lor in cadrul situatiei individuale a profitului sau a pierderii si a altor elemente ale rezultatului global, considerand ca aceste metode de prezentare ofera informatii care sunt credibile si mai relevante decat cele care ar fi fost prezentate in baza altor metode permise de IAS 1 „Prezentarea situatiilor financiare”.



## 2. POLITICI CONTABILE SEMNIFICATIVE

Principalele politici contabile aplicate la intocmirea acestor situatii financiare sunt prezentate mai jos.

Intocmirea situatiilor financiare impune utilizarea anumitor estimari contabile esentiale.

### 2.1. Conversia in valuta

#### *Moneda functionala si de prezentare*

Conducerea Societatii considera ca moneda functionala, asa cum este aceasta definita de IAS 21 „Efectele variatiei cursului de schimb valutar”, este leul romanesc (lei). Situatiile financiare individuale sunt prezentate in lei, rotunjite la cel mai apropiat leu, moneda pe care conducerea Societatii a ales-o ca moneda de prezentare.

Operatiunile exprimate in moneda straina sunt inregistrate in lei la cursul oficial de schimb de la data tranzactiilor. Activele si datoriile monetare inregistrate in devize la data intocmirii bilantului contabil sunt transformate in moneda functionala la cursul din ziua respectiva.

Castigurile sau pierderile din decontarea acestora si din conversia folosind cursul de schimb de la sfarsitul exercitiului financiar a activelor si datoriilor monetare denumite in moneda straina sunt recunoscute in situatia rezultatului global cu exceptia celor care au fost recunoscute in capitalurile proprii ca urmare a inregistrarii in conformitate cu contabilitatea de acoperire a riscurilor.

Cursurile de schimb ale principalelor monede straine la sfarsitul exercitiului financiar au fost :

Moneda	31 decembrie 2016	31 decembrie 2015
Euro (EUR)	4,5411	4,5245

### 2.2. Imobilizari corporale

#### *Recunoasterea si evaluarea imobilizarilor corporale*

Imobilizarile corporale sunt evidentiate la cost, mai putin amortizarea acumulata si ajustarile/pierderile din depreciere.

Costul de achizitie al imobilizarilor corporale cuprinde:

- pretul de cumparare, taxele de import si alte taxe (cu exceptia acelor care pot fi recuperate de la autoritatile fiscale) ;
- cheltuieli de transport, manipulare si alte cheltuieli cu obtinerea de autorizatii si alte cheltuieli care pot fi atribuite direct achizitiei bunurilor respective;
- cheltuielile de transport sunt incluse in costul de achizitie si atunci cand aprovizionarea este realizata de terti, in baza facturilor emise de acestia;
- comisiunile, taxele notariale, cheltuielile cu obtinerea de autorizatii si alte cheltuieli nerecuperabile, atribuite direct bunurilor respective.



## 2. POLITICI CONTABILE SEMNIFICATIVE (CONTINUARE)

### 2.2. Imobilizari corporale (continuare)

#### *Amortizarea imobilizarilor corporale*

Amortizarea este inregistrata in contul de profit si pierdere pe baza metodei liniare pe durata utila de viata estimata a activelor. Amortizarea unei imobilizari corporale incepe cand aceasta este disponibila pentru utilizare, adica atunci cand se afla in amplasamentul si starea necesare pentru a putea functiona in maniera dorita de conducere.

Amortizarea imobilizarilor corporale este inregistrata pe baza metodei liniare pe perioada estimata a duratei utile de functionare dupa cum urmeaza:

Categorie	Ani
Mobilier	9-15
Mijloace de transport	4-6
Echipamente, tehnica de calcul	3-8

Conducerea reconsidera valoarea contabilă a cladirilor si echipamentelor in cazul in care evenimentele sau schimbarile de circumstante indica faptul ca valoarea contabilă nu ar putea fi recuperabila.

Metodele de amortizare, duratele utile de viata estimate precum si valorile reziduale sunt revizuite de catre conducerea Societatii la fiecare data de raportare.

#### *Cheltuieli ulterioare*

Cheltuielile cu imbunatatirile sunt capitalizate, in conditiile in care acestea prelungesc durata de functionare a imobilizarii sau conduc la cresterea semnificativa a capacitatii acesteia de a genera venituri. Costurile de intretinere, reparatii sunt trecute pe cheltuieli atunci cand sunt efectuate.

#### *Derecunoasterea imobilizarilor corporale*

Valoarea contabilă a unui element de imobilizari corporale si amortizarea aferenta trebuie derecunoscuta:

- la cedare, sau
- cand nu se mai asteapta nici un beneficiu economic viitor din utilizarea sau cedarea sa.

Castigul sau pierderea care rezulta din derecunoasterea unui element de imobilizari corporale trebuie inclus(a) in contul de profit sau pierdere cand elementul este derecunoscut.

### 2.3. Imobilizari necorporale

#### *Recunoastere si evaluare*

Imobilizarile necorporale ale Societatii sunt inregistrate la cost mai putin amortizarea acumulata si ajustarea pentru depreciere si pierdere de valoare.

Costul unei imobilizari necorporale dobandite separat este alcatuit din:

- pretul sau de cumparare, inclusiv taxe vamale de import si taxele de cumparare nerambursabile, dupa scaderea reducerilor si rabaturilor comerciale; si
- orice cost direct atribuit pregatirii activului pentru utilizarea prevazuta.



## **2. POLITICI CONTABILE SEMNIFICATIVE (CONTINUARE)**

### **2.3. Imobilizari necorporale (continuare)**

#### *Amortizare*

Amortizarea este inregistrata in contul de profit si pierdere pe baza metodei liniare, pe perioada estimata a duratei utile de functionare a imobilizarii necorporale. Imobilizarile necorporale sunt amortizate de la data la care activul este pregatit de utilizare. Durata de functionare utila a unui software este intre 3-5 ani.

### **2.4 Cheltuielile de achizitie reportate („DAC”)**

Cheltuielile de achizitie reportate sunt reprezentate de cheltuielile de achizitie efectuate in cursul exercitiului financiar, dar care sunt aferente unor perioade viitoare.

Cheltuielile de achizitie sunt acele cheltuieli care intervin in procesul de vanzare a politelor. Cheltuielile de achizitie includ comisioane, cheltuieli variabile aferente emiterii si subscrierii de polite care sunt direct legate de activitatea Societatii. Pentru primele incasate in avans s-au inregistrat comisioane platite in avans. Alte costuri de achizitie au fost inregistrate ca si cheltuieli ale perioadei in care au intervenit.

Cheltuielile cu comisioanele sunt inregistrate in contrapartida cu datoria catre intermediarii in asigurari pe baza contractelor de mandat existente si a politelor incheiate pentru care s-au recunoscut primele brute subscrise.

Datorita faptului ca sumele sunt exigibile conform contractelor de mandat, pentru cheltuielile cu comisioanele s-au inregistrat cheltuieli reportate, care se diminueaza pe masura expirarii riscului si castigarii veniturilor din prime

In general, cheltuielile de achizitie reportate reprezinta acea proportie a costurilor de achizitie care corespund rezervei de prima.

Cheltuielile de achizitie reportate sunt calculate pentru fiecare polita.

### **2.5. Active si datorii financiare**

Societatea recunoaste un activ financiar sau o datorie financiara in situatia pozitiei financiare atunci când acesta devine parte din prevederile contractuale ale instrumentului.

#### **2.5.1. Active financiare**

##### **2.5.1.1. Clasificarea activelor financiare**

Societatea clasifica activele financiare in urmatoarele categorii:

- a) Active financiare evaluate la valoarea justa prin contul de profit sau pierdere,
- b) Credite acordate si creante,
- c) Investitii pastrate pana la scadenta, si
- d) Active financiare disponibile pentru vanzare.



## 2. POLITICI CONTABILE SEMNIFICATIVE (CONTINUARE)

### 2.5. Active si datorii financiare (continuare)

#### 2.5.1. Active financiare (continuare)

##### 2.5.1.1. Clasificarea activelor financiare (continuare)

Clasificarea este determinata de conducere in momentul recunoasterii initiale si depinde de scopul pentru care au fost dobandite aceste active. Clasificarea unui anumit instrument financiar efectuata la recunoasterea initiala determina tratamentul contabil ulterior.

##### a) *Active financiare evaluate la valoare justa prin contul de profit sau pierdere*

Aceasta categorie contine doua subcategorii: active financiare detinute in vederea tranzactionarii si cele clasificate initial la valoarea justa prin contul de profit sau pierdere.

Un activ financiar este clasificat in categoria activelor financiare la valoare justa prin contul de profit sau pierdere la achizitie daca este dobandit in scopul tranzactionarii pe termen scurt, daca face parte dintr-un portofoliu de active financiare achizitionate in scopul obtinerii unui profit pe termen scurt sau daca aceasta este decizia conducerii.

Societatea nu a desemnat niciun activ financiar la valoare justa prin contul de profit sau pierdere.

##### b) *Credite acordate si creante*

Creditele acordate si creantele sunt active financiare nederivate cu plati fixe sau determinabile care nu sunt cotate pe o piata activa, altele decat acelea pe care entitatea intentioneaza sa le vanda imediat sau in viitorul apropiat, acelea pe care entitatea, la recunoasterea initiala, le desemneaza la valoarea justa prin contul de profit si pierdere sau pentru care societatea nu va putea recupera in mod substantial toata investitia sa initiala, pentru alte cauze decat deteriorarea creditului, sau care sunt clasificate ca disponibile pentru vanzare.

Creditele acordate si creantele care rezulta de mai jos sunt evaluate la cost amortizat mai putin depreciere.

Societatea a clasificat in aceasta categorie urmatoarele tipuri de active financiare:

- creante comerciale provenind din activitatea de asigurare
- depozite pe termen lung
- garantii
- creante in relatia cu bugetul statului si alte institutii ale statului si alte creante

Creantele din asigurare sunt recunoscute initial la valoarea primelor de incasat aferente fiecărei polite de asigurare in parte, pentru perioada de valabilitate a politei.

Creantele din asigurare sunt prezentate in situatiile financiare la valoarea lor contabila, mai putin ajustarile pentru depreciere pentru riscul de necolectare, daca se considera necesar. Ajustarile pentru depreciere aferente creantelor din asigurari directe si acceptari in reasigurare se estimeaza la nivelul sumei considerate nerecuperabila. Societatea evalueaza creantele din asigurare periodic, cel putin la fiecare perioada de raportare, si in masura in care considera necesar, constituie o ajustare pentru depreciere.



## 2. POLITICI CONTABILE SEMNIFICATIVE (CONTINUARE)

### 2.5. Active si datorii financiare (continuare)

#### 2.5.1. Active financiare (continuare)

##### 2.5.1.1. Clasificarea activelor financiare (continuare)

###### c) *Investitii pastrate pana la scadenta*

Investitiile financiare pastrate pana la scadenta sunt active financiare nederivate cu plati fixe sau determinabile si cu scadenta fixa, in privinta carora o entitate are intentia si capacitatea de a le pastra pana la scadenta, altele decat:

- cele pe care Societatea le desemneaza in momentul recunoasterii initiale ca fiind la valoarea justa prin contul de profit sau pierdere;
- cele pe care Societatea le desemneaza ca fiind disponibile pentru vanzare; si
- cele care intrunesc definitia creditelor acordate si a creantelor.

Investitiile detinute pana la scadenta sunt evaluate la cost amortizat prin metoda dobanzii efective, mai putin pierderile din depreciere.

Instrumentele financiare detinute pana la scadenta includ obligatiunile si alte titluri cu venit fix (inclusiv titluri de stat) pe care Societatea are posibilitatea si intentia de a le pastra pana la scadenta.

###### d) *Active financiare disponibile pentru vanzare*

Acestea sunt active financiare pe care Societatea intentioneaza sa le pastreze pe o perioada nedeterminata, care pot fi vandute pentru a satisface nevoile de lichiditate sau ca raspuns la modificari aparute in piata sau care nu sunt clasificate in celelalte categorii de active financiare.

Ulterior recunoasterii initiale, instrumentele clasificate ca active financiare disponibile pentru vanzare pentru care exista o piata activa sunt masurate la valoare justa iar modificarile de valoare justa, altele decat pierderile din depreciere, precum si castigurile si pierderile rezultate din variatia cursului de schimb aferent instrumentelor financiare, sunt recunoscute direct in capitalurile proprii.

In momentul in care activul este derecunoscut, castigul sau pierderea cumulata este transferata in contul de profit sau pierdere.

Societatea a desemnat in aceasta categorie titlurile de stat, emise de Ministerul Finantelor, cu scadente intre 1 si 5 ani.

##### 2.5.1.2. Recunoastere si evaluare

###### a) *Recunoastere initiala*

Activele financiare sunt recunoscute initial la valoarea lor justa inclusiv costurile de tranzactionare direct atribuibile achizitionarii acestora, cu exceptia activelor la valoarea justa prin contul de profit sau pierdere. Activele financiare inregistrate la valoare justa prin contul de profit sau pierdere sunt recunoscute initial la valoarea justa, iar costurile de tranzactionare sunt inregistrate drept cheltuieli in contul de profit sau pierdere.



## 2. POLITICI CONTABILE SEMNIFICATIVE (CONTINUARE)

### 2.5. Active si datorii financiare (continuare)

#### 2.5.1. Active financiare (continuare)

##### 2.5.1.2. Recunoastere si evaluare (continuare)

###### b) Derecunoastere

Activele financiare sunt derecunoscute atunci cand drepturile de a primi fluxurile de numerar de la ele au expirat sau in cazurile in care au fost transferate si Societatea a transferat, de asemenea, in mod substantial toate riscurile si beneficiile aferente dreptului de proprietate.

###### c) Evaluare ulterioara

Activele financiare disponibile pentru vanzare si cele la valoare justa prin contul de profit sau pierdere sunt evaluate ulterior la valoarea justa. Creditele acordate si creantele, precum si investitiile pastrate pana la scadenta sunt evaluate la costul amortizat folosindu-se metoda dobanzii efective.

Castigurile si pierderile decurgand din modificarea valorii juste a categoriei „active financiare evaluate la valoare justa prin contul de profit sau pierdere” sunt incluse in contul de profit sau pierdere in perioada in care apar.

Modificarile in valoarea justa a activelor financiare disponibile pentru vanzare sunt recunoscute in alte elemente ale rezultatului global.

Atunci cand activele financiare disponibile pentru vanzare sunt vandute sau depreciate, ajustarile de valoare recunoscute pana in acel moment in alte elemente ale rezultatului global sunt incluse in contul de profit sau pierdere drept castiguri/pierderi nete obtinute din active financiare.

Dobanda aferenta activelor financiare disponibile pentru vanzare si calculata prin metoda dobanzii efective este recunoscuta in contul de profit sau pierdere.

Pentru instrumentele financiare tranzactionate pe piete active, determinarea valorilor juste a activelor si pasivelor financiare se bazeaza pe preturile de piata cotate sau pe ofertele de pret ale institutiilor financiare.

##### 2.5.1.3. Determinarea valorii juste

###### **Valoarea justa a instrumentelor financiare**

Valoarea justa a instrumentelor financiare care nu sunt tranzactionate pe o piata activa (spre exemplu titluri de stat, obligatiuni si certificate de depozit nelistate) este determinata folosind tehnici de evaluare. Societatea foloseste judecati pentru a selecta metoda de evaluare si emite ipoteze bazate in principal pe conditiile pietei existente la data intocmirii situatiei individuale a pozitiei financiare.

###### **Evaluarea instrumentelor financiare**

Societatea masoara valoarea justa a instrumentelor financiare folosind una din urmatoarele metode de ierarhizare:

**Nivelul 1:** cotationi de pe o piata activa pentru respectivele instrumente;



## 2. POLITICI CONTABILE SEMNIFICATIVE (CONTINUARE)

### 2.5. Active si datorii financiare (continuare)

#### 2.5.1. Active financiare (continuare)

##### 2.5.1.3. Determinarea valorii juste (continuare)

**Nivelul 2:** tehnici de evaluare bazate pe date observabile pe piata. Aceasta categorie include instrumente evaluate folosind: cotationi de pe o piata activa pentru instrumente similare; cotationi de piata pentru instrumente similare pe pietele care sunt considerate mai putin active sau alte tehnici de evaluare unde datele semnificative pot fi direct sau indirect observate in datele de pe piata;

**Nivelul 3:** Tehnici de evaluare bazate pe date care nu pot fi observate in piata. Aceasta categorie include toate instrumentele a caror metoda de evaluare nu include date observabile si datele neobservabile au o influenta semnificativa asupra evaluarii instrumentului. Aceasta categorie include instrumente care se evalueaza pe baza unor cotationi de piata pentru instrumente similare unde ajustari neobservabile sau presupuneri sunt necesare pentru a reflecta diferenta dintre instrumente.

Societatea determina valoarea justa folosind, in principal, cotationile de pe piata activa.

### 2.5.2. Datorii financiare

#### 2.5.2.1. CLASIFICAREA DATORIILOR FINANCIARE

Toate datoriile financiare ale entitatii sunt prezentate la cost amortizat.

Datoriile comerciale și alte datorii monetare pe termen scurt sunt recunoscute initial la valoarea justa si ulterior la cost amortizat utilizând metoda dobânzii efective.

#### 2.5.2.2. RECUNOASTERE SI EVALUARE

##### a) *Recunoasterea initiala*

O datorie financiara este recunoscuta initial la valoarea sa justa inclusiv costurile de tranzactionare direct atribuibile achizitionarii acestora, cu exceptia datoriilor la valoarea justa prin contul de profit sau pierdere.

##### b) *Derecunoastere*

O entitate trebuie sa inlature o datorie financiara (sau o parte a unei datorii financiare) din situatia pozitiei financiare atunci când, datoria este lichidata, adica obligatia specificata in contract este stinsa, anulata sau expira.

##### c) *Evaluare ulterioara*

Dupa recunoasterea initiala, o entitate trebuie sa evalueze toate datoriile financiare la costul amortizat, utilizând metoda dobânzii efective, cu exceptia datoriilor financiare evaluate la valoarea justa prin profit sau pierdere.

Costul amortizat al unei datorii financiare reprezinta valoarea la care datoria financiara este masurata la recunoasterea initiala, mai putin platile de principal din care se scade amortizarea cumulata pâna la momentul respectiv folosind metoda dobânzii efective.





## 2. POLITICI CONTABILE SEMNIFICATIVE (CONTINUARE)

### 2.5. Active si datorii financiare (continuare)

#### 2.5.3 Compensarea instrumentelor financiare

Actiunile financiare si datoriile financiare sunt compensate si valoarea neta este raportata in situatia pozitiei financiare numai daca exista in mod curent un drept legal de a compensa sumele recunoscute si o intentie de decontare pe o baza neta sau de valorificare a activelor si de decontare a datoriilor in mod simultan.

Societatea efectueaza compensari intre creantele si datoriile Societatii fata de acelasi agent economic numai dupa inregistrarea in contabilitate a veniturilor si cheltuielilor la valoarea integrala.

#### 2.6. Deprecierea activelor

##### a) Active financiare inregistrate la cost amortizat

Societatea evalueaza, la finalul fiecarei perioade de raportare, daca exista dovezi obiective pentru deprecierea unui activ financiar sau a unui grup de active financiare. Un activ financiar este depreciat si se suporta pierderi de depreciere daca si numai daca exista dovezi obiective de depreciere ca urmare a unui sau mai multor evenimente care au aparut dupa recunoasterea initiala a activului (un „eveniment generator de pierdere”) si ca respectivul eveniment (sau evenimente) are un impact asupra fluxurilor de numerar viitoare estimate ale activului financiar sau ale grupului de active financiare, impact care poate fi estimat in mod credibil.

Societatea evalueaza daca exista dovezi obiective de depreciere cum ar fi o incalcare a conditiilor contractului, de exemplu, neindeplinirea obligatiei de plata a primelor.

Daca exista dovezi obiective ca a avut loc o pierdere din depreciere pentru credite acordate si creante sau pentru investitiile pastrate pana la scadenta inregistrate la costul amortizat, valoarea pierderii este evaluata ca fiind diferenta dintre valoarea contabila si valoarea recuperabila a activului. Valoarea contabila a activului este redusa prin utilizarea unui cont de ajustari pentru depreciere, cu impact in contul de profit sau pierdere.

Daca, intr-o perioada ulterioara, valoarea recuperabila a activului creste, iar cresterea poate fi pusa in mod obiectiv in relatie cu un eveniment produs dupa recunoasterea deprecierei (cum ar fi imbunatatirea perioadei de recuperare a creantelor), pierderea din depreciere recunoscuta anterior este reluata prin contul de profit sau pierdere.

Metodologia si estimarile folosite pentru calculul valorii recuperabile a activului (estimarea fluxurilor viitoare de numerar) sunt revizuite periodic de catre conducerea Societatii pentru a reduce diferentele intre pierderea estimata si pierderea efectiva.

##### b) Active financiare disponibile pentru vanzare

Atunci cand o scadere in valoarea justa a unui activ financiar disponibil pentru vanzare a fost recunoscuta direct in alte elemente ale rezultatului global si exista dovezi obiective ca activul este depreciat, pierderea cumulata ce a fost recunoscuta direct in capitalurile proprii va fi reluata din conturile de capitaluri proprii si recunoscuta in contul de profit sau pierdere chiar daca activul financiar nu a fost inca derecunoscut.



## 2. POLITICI CONTABILE SEMNIFICATIVE (CONTINUARE)

### 2.6. Deprecierea activelor (continuare)

#### b) Active financiare disponibile pentru vanzare (continuare)

Valoarea pierderii cumulate care este eliminata din alte elemente ale rezultatului global si recunoscuta in contul de profit sau pierdere, va fi diferenta dintre costul de achizitie (net de rambursarile de principal si amortizare) si valoarea justa curenta, minus orice pierdere din deprecierea acelui activ financiar recunoscuta anterior in contul de profit sau pierdere.

In cazul in care, intr-o perioada ulterioara, valoarea justa a unui instrument de datorie disponibil pentru vanzare creste, iar aceasta crestere poate fi legata in mod obiectiv de un eveniment care a avut loc ulterior recunoasterii in contul de profit sau pierdere a pierderilor anterioare, pierderea din depreciere trebuie reluata si suma trebuie recunoscuta in contul de profit sau pierdere.

#### c) Deprecierea altor active nefinanciare

Activele care se supun amortizarii sunt analizate din punct de vedere al deprecierei ori de cate ori survin evenimente sau schimbari de situatie ce indica faptul ca valoarea contabila nu este recuperabila. O pierdere din depreciere este recunoscuta ca suma cu care valoarea contabila a unui activ depaseste valoarea sa recuperabila. Valoarea recuperabila reprezinta cea mai mare valoare dintre valoarea justa a unui activ mai putin costurile generate de vanzare si valoarea sa de utilizare.

### 2.7. Capital social

Capitalul social este egal cu valoarea nominala a actiunilor sau partilor sociale, respectiv cu valoarea aportului de capital, a primelor si rezervelor incorporate sau a altor operatiuni care duc la modificarea acestuia.

Capitalul scris si varsat se inregistreaza distinct in contabilitate, pe baza actelor de constituire a societatii si a documentelor justificative privind varsamintele de capital.

### 2.8. Clasificarea contractelor de asigurari si a celor de investitii

Societatea subscrie contracte prin care isi asuma riscul de asigurare. Contractul de asigurare este un "un contract pe baza caruia o parte (asiguratorul) accepta un risc de asigurare semnificativ de la alta parte (titularul politei), fiind de acord sa compenseze titularul politei, daca un anumit eveniment viitor, incert (evenimentul asigurat) are efecte adverse asupra titularului politei.

Riscul de asigurare reprezinta un risc diferit de riscul financiar, transferat de la titularul unui contract, catre emitent. Riscul financiar reprezinta riscul modificarilor viitoare posibile, ale uneia sau mai multor variabile, cum sunt:

- Rata dobanzii;
- Pretului titlului de valoare;
- Pretul bunurilor;
- Cursul de schimb valutar;
- Indicele preturilor;
- Rating-ul sau indicele de credit; sau Alta variabila similara.



## 2. POLITICI CONTABILE SEMNIFICATIVE (CONTINUARE)

### 2.8. Clasificarea contractelor de asigurari si a celor de investitii (continuare)

Contractele care cuprind doar riscuri financiare, de reziliere sau continuitate sau riscuri de cheltuieli nu sunt considerate contracte de asigurare, ci sunt clasificate in categoria contractelor de investitii. Riscul de reziliere sau continuitate (adica riscul ca partea sa anuleze contractul mai devreme sau mai tarziu decat a preconizat emitentul, la stabilirea pretului contractului) nu este un risc de asigurare, deoarece plata catre partea respectiva nu depinde de un eveniment viitor incert, care afecteaza partea respectiva. In mod similar, riscul de cheltuieli (adica riscul cresterii neasteptate a costurilor administrative asociate cu intretinerea unui contract, nu a costurilor asociate cu evenimentele asigurate), nu este un risc de asigurare, deoarece cresterea neasteptata a cheltuielilor nu afecteaza partea contractuala.

Esenta unui contract de asigurare este incertitudinea. Cel putin unul dintre factorii urmasori este incert, in etapa initiala a unui contract de asigurare:

- daca se va produce evenimentul asigurat;
- cand se va produce evenimentul asigurat; sau
- cat va trebui sa plateasca asiguratorul, daca se produce evenimentul asigurat.

Atat contractele de asigurare prospective, cat si cele retrospective intra in categoria contractelor de asigurare, daca implica un risc de asigurare semnificativ.

Contractele de asigurare care asigura acoperire unei parti, pentru riscuri generale, sunt clasificate in categoria contractelor de asigurare, deoarece acestea expun asiguratorul doar unui risc de asigurare, existand doar compensarea titularului de polita, in eventualitatea in care se produce un eveniment incert specificat.

### 2.9. Creante sau datorii cu reasiguratorii

Operatiunile de reasigurare se inregistreaza in contabilitate in conturi distincte privind reasigurarea.

Datoriile din reasigurare reprezinta primele de plata pentru contractele de reasigurare aferente exercitiului financiar corespunzator si sunt recunoscute ca o cheltuiala.

Sumele estimate a fi recuperabile de la reasiguratorii sunt inregistrate separat de sumele estimate a fi platibile reasiguratorilor.

Sumele de incasat si de platit din activitatea de reasigurare cu aceeasi entitate pot fi compensate reciproc in cazul in care platile care urmeaza sa fie efectuate de catre ambele parti sunt similare in natura si scadente si platibile in aceeasi perioada.

Fiecare contract de reasigurare se inregistreaza la data intrarii in vigoare la nivelul primei minime de depozit specificata in contractul de reasigurare, precum si a primei de ajustare calculata conform prevederilor contractuale. Aceste sume pot fi ajustate tinand cont de eventuale contracte ce reglementeaza nivelul de brokeraj aferent contractului de reasigurare respectiv.



## 2. POLITICI CONTABILE SEMNIFICATIVE (CONTINUARE)

### 2.10. Numerar si echivalente de numerar

Numerarul si elementele asimilate numerarului includ disponibilitatile din casierie, conturile de depozite si depozitele la banci detinute in sold la data intocmirii situatiilor financiare cu scadenta contractuala mai mica de 3 luni.

### 2.11. Rezerve tehnice

Societatea constituie si mentine rezerve tehnice in conformitate cu prevederile Normei nr. 38/2015 privind rezervele tehnice constituite pentru activitatea de asigurare, modul de calcul al acestora in scopul intocmirii situatiilor financiare anuale si registrul special de evidenta a activelor care le acopera.

#### (i) Rezerva de prime

Rezerva de prime se calculeaza lunar, prin insumarea cotelor-parti din primele brute subscrise, aferente perioadelor neexpirate ale contractelor de asigurare, astfel incat diferenta dintre volumul primelor brute subscrise si aceasta rezerva sa reflecte primele brute alocate partii din riscurile expirate la data calcularii. Rezerva de prime constituita se obtine prin insumarea valorilor rezervei de prime calculate pentru fiecare contract.

#### (ii) Rezerva de daune avizate

Rezerva de daune se creeaza in baza estimarilor pentru avizarile de daune primite de asigurator, astfel incat fondul creat sa fie suficient pentru acoperirea platii acestor daune. Rezerva de daune se constituie pentru daunele raportate si in curs de lichidare si se calculeaza pentru fiecare contract de asigurare la care s-a notificat producerea evenimentului asigurat, pornindu-se de la cheltuielile previzibile care vor fi efectuate in viitor pentru lichidarea acestor daune. Rezerva de daune care trebuie constituita se obtine prin insumarea valorilor rezervei de daune calculate pentru fiecare contract de asigurari generale.

#### (iii) Rezerva de daune neavizate (IBNR)

Rezerva de daune neavizate („IBNR”) se creeaza si se ajusteaza la inchiderea exercitiului financiar, in baza datelor statistice si a calculului actuarial pentru daunele intamplate dar neavizate. Rezerva de dauna neavizata se calculeaza semestrial prin metoda Chain-Ladder, pentru un istoric de 3 ani. In determinarea rezervei de dauna neavizata nu se folosesc factori de actualizare a fluxurilor de numerar.

Conducerea Societatii considera ca rezerva IBNR inregistrata la data de 31 decembrie 2016 este suficienta pentru acoperirea platii acestor daune intamplate dar neavizate.

#### (iv) Rezerva pentru riscuri neexpirate

Rezerva pentru riscuri neexpirate se calculeaza pe baza estimarii daunelor ce vor aparea dupa inchiderea exercitiului financiar, in cazul in care se constata ca daunele estimate in viitor depasesc rezervele de prime constituite si, drept urmare, in perioadele viitoare rezerva de prime calculata nu va fi suficienta pentru acoperirea daunelor ce vor aparea in exercitiile financiare urmatoare.



## 2. POLITICI CONTABILE SEMNIFICATIVE (CONTINUARE)

### 2.12. Testul privind adecvarea datoriilor

Societatea efectueaza testul de adecvare a rezervelor tehnice pentru a evalua <sup>daca datoriile</sup> rezultate din contractele de asigurare, recunoscute prin rezervele tehnice, sunt adecvate. Testul foloseste estimari curente ale fluxurilor de trezorerie viitoare aferente contractelor sale de asigurare. Daca aceasta evaluare arata ca valoarea contabila a datoriilor de asigurare minus costurile de achizitie amanate este inadecvata, intreaga diferenta trebuie sa fie recunoscuta in profit sau pierdere. Testul de adecvare a rezervelor tehnice se efectueaza cel putin anual la incheierea exercitiului financiar, pe baza fluxurilor de trezorerie brute.

Testul de adecvare a rezervelor tehnice aferente riscurilor neexpirate consta in comparatia urmatoarelor doua elemente:

- i. rezerva de prime minus costurile de achizitie amanate;
- ii. suma dintre despagubirile estimate (inclusiv costurile de instrumentare a cererilor de despagubire ) si costurile de administrare.

In cazul in care valoarea obtinuta la punctul i) este mai mica decat cea obtinuta la punctul ii), atunci rezervele tehnice aferente riscurilor neexpirate sunt inadecvate, rezultand o insuficienta a rezervei de prime; astfel se impune diminuarea soldului cheltuielilor de achizitie reportate cu deficienta observata, iar in cazul in care soldul cheltuielilor de achizitie reportate nu este suficient, crearea unei rezerve suplimentare.

In caz contrar rezervele tehnice aferente riscurilor neexpirate sunt adecvate si nu impun analize suplimentare.

Pentru estimarea despagubirilor si a costurilor de administrare, Societatea foloseste cele mai bune presupuneri, astfel:

- despagubirile viitoare (inclusiv costurile de instrumentare a cererilor de despagubire ) se compun din despagubiri normale si despagubiri extreme. Despagubirile normale se estimeaza in functie de rata daunei finale corespunzatoare daunelor rezultate din evenimente catastrofale minore, iar despagubirile extreme se estimeaza in functie de dauna maxima probabila, impactul unui eveniment catastrofal major nu a fost inclus in cadrul testului privind adecvarea datoriilor intrucat probabilitatea producerii unui astfel de eveniment intr-un orizont de 1 an este foarte putin probabila;
- cheltuielile de administrare viitoare se estimeaza in functie de rata medie a cheltuielilor administrative (excluzand cheltuielile de achizitie care au fost incluse in calculul costurilor de achizitie amanate).

Testul de adecvare a datoriilor, fara a lua in considerare evenimente extreme, nu a indicat deficit pentru niciunul din anii 2015 si 2016.



## 2. POLITICI CONTABILE SEMNIFICATIVE (CONTINUARE)

### 2.13. Alte datorii asociate contractelor de asigurare

In aceasta categorie regasim sumele datorate intermediarilor si alte sume datorate in legatura cu contractele de asigurare.

Sumele datorate intermediarilor sunt inregistrate la momentul emiterii politei avand in vedere primele brute subscribe si decontate pe masura ce primele aferente politelor sunt incasate.

### 2.14. Datorii comerciale si alte datorii

Datoriile sunt evaluate la valoarea nominala a sumelor de bani care vor fi platite sau la valoarea nominala a altor modalitati pentru stingerea obligatiei.

Datorii comerciale si alte datorii includ beneficii ale angajatilor si contributiile aferente catre bugetul de stat, sume datorate aferente contractelor de investitii, sume datorate furnizorilor si alte datorii.

#### *Beneficii ale angajatilor*

Beneficiile pe termen scurt ale angajatilor includ salarii, indemnizatii, bonusuri si contributii la asigurarile sociale, polite de asigurare de sanatate si tichete de masa. Beneficiile pe termen scurt sunt recunoscute drept cheltuieli pe masura ce serviciile sunt prestate.

Societatea, in desfasurarea normala a activitatii, executa plati catre fondurile de pensii de stat romanesti pentru angajatii sai din Romania, pentru pensii, asigurari de sanatate si somaj. Toti angajatii Societatii sunt inclusi in sistemul de pensii de stat.

Societatea nu deruleaza nici un alt plan de pensionare si, deci, nu are nici o alta obligatie referitoare la pensii. Societatea nu opereaza nici un alt plan de beneficii sau alt plan legat de beneficii post pensionare. Societatea nu are alte obligatii legate de servicii suplimentare pentru fostii si actualii angajati.

#### *Provizioane pentru riscuri si cheltuieli*

Provizioanele sunt recunoscute in bilant atunci cand pentru Societate se naste o obligatie legala sau constructiva legata de un eveniment trecut si este probabil ca in viitor sa fie necesara consumarea unor resurse economice care sa stinga aceasta obligatie.

Provizioanele sunt revizuite la fiecare sfarsit de perioada si ajustate pentru a reflecta estimarea curenta cea mai adecvata. Diferentele rezultate in urma ajustarilor necesare sunt recunoscute in contul de profit sau pierdere al perioadei.

Un provizion va fi recunoscut numai in momentul in care:

- o entitate are o obligatie curenta generata de un eveniment anterior;
- este probabil ca o iesire de resurse sa fie necesara pentru a onora obligatia respectiva; si
- poate fi realizata o estimare credibila a valorii obligatiei.

Daca aceste conditii nu sunt indeplinite, nu este recunoscut un provizion in situatiile financiare.



## 2. POLITICI CONTABILE SEMNIFICATIVE (CONTINUARE)

### 2.15. Parti afiliate

Partile se considera afiliate in cazul in care una din parti, fie prin proprietate, drepturi contractuale, relatii familiale sau de alta natura, are posibilitatea de a controla in mod direct sau de a influenta in mod semnificativ cealalta parte.

O parte este afiliata societatii daca este persoana afiliata sau entitate afiliata.

- (a) O persoana sau un membru apropiat familiei acesteia este afiliat entitatii raportoare daca acea persoana:
- (i) Detine controlul in mod individual sau in comun asupra entitatii raportoare;
  - (ii) Are o influenta semnificativa asupra entitatii raportoare; sau
  - (iii) Este un membru al personalului-cheie din conducerea entitatii raportoare sau a entitatii-mama a entitatii raportoare.
- (b) O entitate este afiliata societatii daca indeplineste una dintre urmatoarele conditii:
- (i) Entitatea si societatea sunt membre ale aceluiasi grup;
  - (ii) Entitatea este asociat sau asociat in participatiune al societatii, sau invers;
  - (iii) Ambele entitati sunt asociati in participatiune ai aceleiasi terte parti;
  - (iv) O entitate este asociat in participatiune al unei terte entitati iar cealalta entitate este asociat al tertei parti;
  - (v) Entitatea este un plan de beneficii post-angajare in beneficiul angajatilor fie ai societatii fie ai unei entitati afiliate societatii;
  - (vi) Entitatea este controlata sau controlata in comun de catre o persoana mentionata la litera (a);
  - (vii) Persoana identificata la litera (a) subpunctul (i) influenteaza semnificativ entitatea sau este un membru al personalului-cheie din conducerea entitatii (sau a societatii-mama a entitatii).

Conform definitiei mai sus mentionate, conducerea Societatii considera ca Societatea nu are parti afiliate.

### 2.16. Recunoasterea veniturilor

#### 1) Venituri din prime brute subscribe

Veniturile din prime brute subscribe cuprind primele incasate si de incasat aferente tuturor contractelor de asigurare care intra in vigoare in exercitiul financiar. Primele brute subscribe includ valoarea primelor brute incasate si de incasat aferente contractelor de asigurare ale caror riscuri incep in cursul exercitiului financiar. Veniturile din prime brute subscribe sunt prezentate net de primele brute subscribe anulate.

#### 2) Venituri din penalitati

Societatea calculeaza penalitati pentru intarzierile la plata politelor subscribe in functie de numarul de zile de intarziere.



## 2. POLITICI CONTABILE SEMNIFICATIVE (CONTINUARE)

### 2.16. Recunoasterea veniturilor (continuare)

#### 3) *Venituri si cheltuieli cu dobanzile*

Veniturile si cheltuielile cu dobanzi sunt recunoscute in situatia rezultatului global prin metoda dobanzii efective. Rata dobanzii efective reprezinta rata care actualizeaza exact platile si incasarile in numerar preconizate in viitor pe durata de viata asteptata a activului sau datoriei financiare (sau, acolo unde este cazul, pe o durata mai scurta) la valoarea contabila a activului sau datoriei financiare.

#### 4) *Venituri din active financiare*

Veniturile din investitii sunt recunoscute in conformitate cu principiul contabilitatii de angajament. Castigurile si pierderile realizate reprezinta diferenta dintre pretul de achizitie si veniturile nete din vanzare.

### 2.17. Impozitul pe profit amanat

Impozitul pe profit amanat este recunoscut folosind metoda bilantiera pe baza diferentelor temporare aparute intre bazele fiscale ale activelor si ale datoriilor si valorile lor contabile din situatiile financiare. Cu toate acestea, daca impozitul pe profit amanat provine din recunoasterea initiala a unui activ sau a unui pasiv dintr-o operatiune care la data tranzactiei nu afecteaza nici contabilitatea, nici profitul impozabil sau pierderea, acesta nu este contabilizat.

Impozitul pe profit amanat este calculat folosind ratele de impozitare existente la finalul perioadei de raportare si se estimeaza ca vor fi aplicate atunci cand activul din impozitul pe profit amanat aferent va fi realizat sau cand va fi decontata datoria din impozitul pe profit amanat. Pentru toate cele 3 perioade de raportare, a fost folosita rata impozitului pe profit de 16%.

Activele si datoriile aferente impozitului pe profitul amanat sunt compensate atunci cand exista un drept legal de a compensa activul din impozitul curent cu datoriile din impozite curente si cand activele si datoriile aferente impozitului pe profit amanat se raporteaza la aceeasi autoritate fiscala.

Activele din impozit pe profit amanat sunt recunoscute in masura in care este probabil sa fie disponibil in viitor un profit impozabil in baza caruia sa fie utilizate diferentele temporare.

Diferentele temporare sunt acele diferente aparute intre valoarea contabila a unui activ sau a unei datorii si baza sa fiscala. Diferentele temporare pot fi:

- *diferente temporare impozabile*, care sunt acele diferente temporare ce vor avea drept rezultat valori impozabile la determinarea profitului impozabil (sau a pierderii fiscale) al (a) perioadelor viitoare, atunci cand valoarea contabila a activului sau datoriei este recuperata sau decontata,
- *diferentele temporare deductibile*, care sunt acele diferente temporare ce vor avea drept rezultat valori deductibile la determinarea profitului impozabil (sau a pierderii fiscale) al (a) perioadelor viitoare, atunci cand valoarea contabila a activului sau datoriei este recuperabila sau decontata.





## 2. POLITICI CONTABILE SEMNIFICATIVE (CONTINUARE)

### 2.17. Impozitul pe profit amanat (continuare)

Impozitul amanat aferent evaluarii la valoarea justa a instrumentelor financiare disponibile pentru vanzare si a acoperirilor impotriva riscului asociat fluxurilor de trezorerie care sunt inregistrate sau creditate direct in alte elemente ale rezultatului global este inregistrat direct in alte elemente ale rezultatului global si recunoscut ulterior in contul de profit sau pierdere impreuna cu castigul sau pierderea din instrumentul financiar recunoscute in situatia rezultatului global.

### 2.18. Impozit pe profit curent

Societatea inregistreaza impozitul pe profit stabilit in conformitate cu Reglementarile contabile si de raportare emise de Ministerul Finantelor Publice.

Impozitul curent este impozitul de platit pe profitul perioadei, determinat in baza procentelor aplicate la data bilantului si a tuturor ajustarilor aferente perioadei.

Rata impozitului pe profit utilizata pentru calculul impozitelor curente la 31 decembrie 2016 este de 16%.

### 2.19. Contracte de leasing

#### (1) Contracte de leasing financiar

Contractele de leasing pentru imobiliarile corporale in care Societatea isi asuma toate riscurile si beneficiile aferente proprietatii sunt clasificate ca si contracte de leasing financiar. Leasing-urile financiare sunt capitalizate la valoarea actualizata estimata a platilor.

Fiecare plata este impartita intre elementul de capital si dobanda pentru a se obtine o rata constanta a dobanzii pe durata finantarii. Sumele datorate sunt incluse in datoriile pe termen scurt sau lung.

Elementul de dobanda este trecut in contul de profit sau pierdere pe durata contractului. Actiunile detinute in cadrul contractelor de leasing financiar sunt capitalizate si amortizate pe durata lor de viata utila.

#### (2) Contracte de leasing operational

Contractele de leasing in care o portiune semnificativa a riscurilor si beneficiilor asociate proprietatii sunt retinute de locator sunt clasificate ca si contracte de leasing operational. Platile efectuate in cadrul unui asemenea contract (net de orice facilitati acordate de locator) sunt recunoscute in contul de profit sau pierdere pe o baza liniara pe durata contractului.

Societatea nu a avut incheiate contracte de leasing financiar la cele 2 perioade de raportare: 31 decembrie 2016 si 31 decembrie 2015.



### 3. ESTIMARI SI RATIONAMENTE CONTABILE ESENTIALE

Societatea realizeaza estimari si ipoteze care afecteaza sumele raportate ale activelor si ale pasivelor in urmatorul exercitiu financiar. Estimările și raționamentele sunt evaluate în mod continuu și se bazează pe experiența istorică și pe alți factori, inclusiv pe așteptările privind evenimentele viitoare considerate rezonabile în situațiile date.

Pentru pregătirea situațiilor financiare individuale în conformitate cu IFRS adoptate de UE Societatea realizează estimări și ipoteze în legătură cu evoluții viitoare care pot avea un efect semnificativ asupra recunoașterii și valorii activelor și pasivelor raportate, prezentarea datoriilor contingente la data întocmirii situațiilor financiare și a veniturilor și cheltuielilor raportate pentru perioada respectivă. Există un risc ca următoarele elemente să sufere ajustări în exercitiul financiar următor: rezerve tehnice, alte provizioane, cheltuieli de achiziție reportate, ajustări de valoare pentru creanțe și alte pierderi de valoare.

#### **Răspunderea finală care rezultă din cererile de despăgubire aferente contractelor de asigurare**

În realizarea estimărilor privind datoria de plată în caz de daună trebuie luate în considerare mai multe surse de incertitudine. Principalele incertitudini cu care se confruntă Societatea sunt legate de producerea riscurilor catastrofale.

Riscurile catastrofale se caracterizează prin probabilitate mică de a se produce dar printr-un volum mare de daune ca urmare a producerii lor. Aceste evenimente sunt rare: conform datelor istorice disponibile, într-un interval de 100 de ani se produc mai puțin de 20 de cutremure cu o magnitudine peste 6 grade pe scara Richter.

Datorită probabilității reduse de producere a unui eveniment catastrofal în perioada de valabilitate a politelor în vigoare la data încheierii exercitiului financiar și a incertitudinii cu privire la valoarea daunelor generate, obligațiile de plată ale Societății care ar putea decurge ca urmare a producerii unor evenimente catastrofale, pentru portofoliul de polite în vigoare la închiderea exercitiului financiar, pot fi considerate drept datorii contingente și nu au fost considerate ca ieșiri de numerar probabile în cadrul testului de adecvare a datoriilor.

Conducerea folosește estimări bazate pe experiența din trecut a daunelor pentru portofolii cu caracteristici similare atunci când își estimează nivelul daunelor intamplate ce se vor raporta în viitor. Metodologia și ipotezele folosite pentru a estima nivelul daunelor intamplate sunt revizuite regulat pentru a reduce decalajele existente între estimări și valorile reale inclusiv pentru a evalua efectele incertitudinilor.

Estimările și judecățile sunt revizuite în mod periodic. Revizuirile estimărilor contabile sunt recunoscute în perioada în care estimarea este revizuită, dacă revizuirea afectează doar acea perioadă, sau în perioada în care estimarea este revizuită și perioadele viitoare, dacă revizuirea afectează atât perioada curentă, cât și perioadele viitoare.

Estimările și judecățile asociate nivelului daunelor intamplate se bazează pe date istorice și pe alți factori considerați a fi elocvenți în circumstanțele date, iar rezultatul acestor factori formează baza judecăților folosite în determinarea valorii contabile a rezervelor de daună pentru care nu există alte surse de evaluare disponibile. Rezultatele efective pot fi diferite de valorile estimate.

### 3. ESTIMARI SI RATIONAMENTE CONTABILE ESENTIALE (CONTINUARE)

#### Estimari privind ajustarile de depreciere a creantelor din prime de asigurare

Societatea calculeaza ajustarea de depreciere a creantelor din prime de asigurare in functie de vechime, din care elimina creantele care sunt incasate ulterior datei bilantului.

#### Costul reasigurarii

Costul programului de reasigurare este compus din prima minima si de depozit si din prima de ajustare. Prima minima si de depozit este stabilita la incheierea contractului de reasigurare si reprezinta o obligatie de plata certa. Prima de ajustare se calculeaza in functie de realizarea portofoliului iar valoarea ei devine certa la sfarsitul contractului de reasigurare.

### 4. MANAGEMENTUL RISCURILOR

Activitatea principala a Societatii consta in asumarea celor trei riscuri naturale de impact ale clientilor prin intermediul produsului de asigurare obligatorie PAD. Asigurarile reprezinta asumarea constienta a unor riscuri diverse si administrarea profitabila a acestora. Obiectivul principal al managementului riscurilor este de a se asigura ca obligatiile asumate in cadrul politelor de asigurare pot fi satisfacute in orice moment.

Pe langa riscul de subscriere ce decurge din portofoliul de asigurari, Societatea este expusa si altor riscuri. Procese consacrate de gestionare a riscurilor sunt utilizate pentru a identifica, analiza, evalua, raporta, controla si monitoriza aceste riscuri. Masurile de control a riscurilor utilizate sunt evitarea, reducerea, diversificarea, transferul si acceptarea riscurilor si oportunitatilor.

Principalele riscuri la care este expusa Societatea pot fi clasificate astfel:

- A. Riscul de subscriere** - riscul inregistrarii unor pierderi sau modificarii nefavorabile a valorii obligatiilor din cauza adoptarii unor ipoteze inadecvate in procesul de tarificare sau de constituire a rezervelor;
- B. Riscul de lichiditate** - riscul de nerealizare a investitiilor si a altor active in vederea decontarii obligatiilor financiare la scadenta;
- C. Riscul de piata** - riscul inregistrarii unor pierderi sau de modificare nefavorabila a situatiei financiare, care rezulta, direct sau indirect, din fluctuatiile nivelului si volatilitatii preturilor de piata ale activelor, obligatiilor si instrumentelor financiare;
- D. Riscul de credit** - risc de inregistrare a unor pierderi sau de modificare nefavorabila a situatiei financiare din cauza fluctuatiei creditului emitentilor de valori mobiliare, al altor contrapartide si debitori la care sunt expuse societatile; include riscul de contrapartida, riscul de marja de credit si riscul de concentrare a riscurilor de piata;
- E. Riscul operational** - riscul inregistrarii unor pierderi din cauza unor procese interne inadecvate sau a unor disfunctionalitati, a personalului sau a sistemelor proprii ori a unor evenimente externe;



#### 4. MANAGEMENTUL RISCURILOR (CONTINUARE)

- F. Riscul reputational** - reprezinta posibilitatea inregistrarii de pierderi sau a nerealizarii profiturilor estimate, ca urmare a deteriorarii imaginii si/sau a managementului societatii (publicitatii negative) care conduce la lipsa increderii publicului in integritatea societatii;
- G. Riscul strategic** - riscul care deriva din incapacitatea societatii de a pune in aplicare planuri de afaceri adecvate conditiilor de piata, de a lua decizii, de a aloca resurse sau de a se adapta schimbarilor din mediul de afaceri;

Principalele surse de risc la care este supusa activitatea Societatii cuprind:

- Daune – Compartimentul daune lucreaza impreuna cu Compartimentul de actuariat pentru a stabili rezervele de dauna corecte pentru evenimentele de risc intamplate, atat avizate cat si neavizate.
- Fluctuatiile ratelor dobanzii – Societatea este expusa riscului de piata.
- Schimbari in reglementari fiscale – acestea ar putea afecta profitabilitatea Societatii.
- Riscul de credit din investitii – este scazut deoarece majoritatea investitiilor sunt realizate in obligatiuni de stat.
- Riscul de credit din reasigurare – tratatele de reasigurare au contrapartide cu rating foarte bun. Exista insa un risc rezidual de insolventa din partea reasuratorilor.
- Riscul valutar – Societatea nu este expusa unui risc valutar semnificativ.

Compania foloseste pentru evaluarea riscurilor, in functie de natura acestora, 2 metode de evaluare:

##### **Evaluarea calitativa:**

Compania foloseste evaluarea calitativa a riscurilor pentru toate categoriile de riscuri non-cantitative. Riscurile cheie sunt evaluate periodic, in cadrul procesului de identificare, evaluare, control si raportare a riscurilor cheie.

##### **Evaluarea cantitativa:**

- Pozitia de capital conform reglementarilor in vigoare (marja de solvabilitate legala), coeficientul de lichiditate si rata de acoperire a a rezervelor;
- Pozitia economica de capital: Societatea aplica Formula Standard pentru calculul cerintelor de capital de solvabilitate in noul regim Solvency II, astfel calibrarea se face la un nivel de incredere de 99,5%.

Periodic, Societatea efectueaza analize cantitative si calitative cu scopul de a evalua impactul unor evolutii nefavorabile ale factorilor de risc asupra ratei de solvabilitate („stress testing”), asupra coeficientului de lichiditate si rezultatului financiar. Rezultatele testelor de stres pot reprezenta semnale de avertizare timpurie cu privire la posibilitatea de depasire a pragurilor prestabilite. Societatea a implementat politici si proceduri de administrare si evaluare a riscurilor la care este expusa.



#### 4. MANAGEMENTUL RISCURILOR (CONTINUARE)

##### 4.1. Riscul de subscriere

Societatea este expusa la 3 riscuri de catastrofe naturale - cutremur, inundatie si alunecari de teren; dintre acestea, riscul de cutremur avand cea mai mare pondere in prima de asigurare.

In activitatea de subscriere Societatea isi asuma obligatia de a suporta daune aferente primei de asigurare, si in consecinta isi asuma riscul cauzat de stabilirea inadecvata a tarifulor de prima pentru toate riscurile preluate in asigurare de catre Societate si riscul de stabilire inadecvata a rezervelor tehnice comparativ cu obligatiile asumate. Concentrarea riscului tehnic ar putea rezulta in pierderi semnificative pentru Societate in cazul in care un eveniment catastrofal major ar afecta o mare parte a portofoliului de riscuri in vigoare. Societatea reduce riscul tehnic printr-un program de reasigurare adecvat si aplicarea unei politici prudente pentru constituirea rezervelor tehnice.

Societatea urmareste periodic urmatoarele subcategorii ale **riscului de subscriere**:

- riscul de **prime** - riscul ca primele incasate de PAID SA sa se dovedeasca a fi inadecvate pentru sustinerea financiara a obligatiilor viitoare ce apar din aceste contracte.
- riscul de **rezerva** - riscul ca rezervele evidentiatare in situatiile financiare ale companiei sa se dovedeasca a fi inadecvate.
- riscul de **dauna** - riscul aparitiei unui volum mai mare de daune sau a unor daune cu severitate mai mare decat era previzionat, rezultand pierderi neasteptate.
- riscul privind **portofoliul subscris** - riscul provenit din expunerea la pierderi financiare legate de detinerea unui portofoliu diferit de cel asteptat.
- riscul privind **aparitia evenimentelor catastrofice** - riscul de a avea pierderi neasteptate cauzate de producerea unor evenimente extreme/ catastrofice.
- riscul **retinerii nete** - riscul ca nivelul retinerii proprii sa fie in neconcordanta cu expunerea, rezultand astfel pierderi nejustificate.
- riscul de **concentrare pe zone vulnerabile** - riscul de concentrare ridicata in regiuni vulnerabile expuse la riscurile asigurate, se materializeaza in pierderi cauzate de evenimente catastrofice.
- riscul determinat de **comportamentul asiguratilor** - riscul ca asiguratii sa actioneze in moduri care nu pot fi anticipate, avand efecte negative asupra societatii.
- riscul privind **capacitatea de reasigurare** - riscul ca aceasta capacitate sa fie insuficienta in raport cu prevederile legale.

In cadrul Societatii au fost dezvoltate proceduri de colectare a informatiilor necesare modelarii riscului de catastrofe naturale: adresa riscului, anul de constructie al cladirii, elemente structurale (tip constructie, materiale de constructie, regim inaltime).

Societatea calculeaza lunar expunerea bruta si neta a Societatii la riscurile de catastrofe naturale. Elementele care se utilizeaza sunt: suma asigurata si metodologia de calcul a Probable Maximum Loss stabilita in conformitate cu formula standard din directiva Solvency 2. Nivelul de risc este obtinut se verifica cu capacitatea curenta a tratatului de reasigurare.



#### 4. MANAGEMENTUL RISCURILOR (CONTINUARE)

##### 4.1. Riscul de subscriere (continuare)

###### Evolutia daunalitatii

Mai jos este prezentata evolutia daunalitatii in functie de anul de accident si dezvoltare al daunelor intamplate decumulative si cumulative. Triunghiurile sunt construite pe daune intamplate brute de reasigurare (lei) pe verticala se afla perioadele de accident iar pe orizontala perioadele de dezvoltare a daunelor si contin un istoric relevant folosit si in calculul rezervei de daune neavizate.

###### Prezentarea daunelor istorice la 31 decembrie 2016


Daune platite cumulative	An dezvoltare					
An eveniment	0	1	2	3	4	5
2011	289.792	410.203	415.284	421.710	448.568	513.692
2012	156.129	273.900	286.670	286.776	286.776	
2013	348.723	803.289	817.270	820.463		
2014	2.486.695	5.555.292	5.875.091			
2015	772.292	1.337.479				
2016	2.234.212					


RBNS cumulative	An dezvoltare					
An eveniment	0	1	2	3	4	5
2011	501.240	243.175	237.176	146.359	149.194	28.187
2012	301.702	49.523	5.749	5.327	5.327	
2013	681.939	76.550	4.540	899		
2014	5.376.177	1.762.300	1.153.076			
2015	1.157.626	414.469				
2016	3.534.836					

Daune intamplate cumulative	An dezvoltare					
An eveniment	0	1	2	3	4	5
2011	791.032	653.378	652.460	568.069	597.762	541.879
2012	457.831	323.423	292.419	292.103	292.103	
2013	1.030.662	879.839	82.181	821.362		
2014	7.862.872	7.317.592	7.028.167			
2015	1.929.918	1.751.948				
2016	5.769.048					

###### Concentrarile de risc

Concentrarile de riscuri sunt prezentate pe zone cu coeficienti de risc de catastrofa naturala similari, extrasi din standardele EIOPA, iar sumele agregate reprezinta cumul de sume asigurate, exprimate in lei pentru politele valabile la data mentionata.





#### 4. MANAGEMENTUL RISCURILOR (CONTINUARE)

##### 4.1. Riscul de subscriere (continuare)

Zone risc cutremur		31.12.2016	31.12.2015
Zona A		47.146.163.512	40.004.046.766
Zona B		32.872.193.230	30.483.007.477
Zona C		15.573.955.916	15.244.553.035
Zona D		51.331.350.093	49.234.874.261
		<b>146.923.662.751</b>	<b>134.966.481.539</b>
Zona A	risc de cutremur foarte mic	Alba, Arad, Bihor, Bistrita-Nasaud, Botosani, Cluj, Caras-Severin, Constanta, Harghita, Hunedoara, Mures, Maramures, Salaj, Sibiu, Suceava, Tulcea	
Zona B	risc de cutremur mic spre mediu	Brasov, Dolj, Gorj, Iasi, Mehedinti, Neamt, Olt, Satu Mare, Teleorman, Timis, Valcea	
Zona C	risc de cutremur mediu	Arges, Braila, Covasna, Dambovita, Galati, Giurgiu, Vaslui	
Zona D	risc de cutremur ridicat spre foarte ridicat	Bacau, Buzau, Calarasi, Ialomita, Prahova, Vrancea, Bucuresti, Ilfov	
Zone risc inundatie		31.12.2016	31.12.2015
Zona A		76.880.618.736	70.811.220.162
Zona B		47.131.383.321	43.206.784.297
Zona C		12.543.376.482	10.730.311.538
Zona D		10.368.284.212	10.218.165.542
		<b>146.923.662.751</b>	<b>134.966.481.539</b>
Zona A	risc de inundatie mic spre mediu	Alba, Arges, Bistrita-Nasaud, Botosani, Brasov, Buzau, Covasna, Gorj, Harghita, Mures, Prahova, Sibiu, Suceava, Valcea, Bucuresti, Ilfov	
Zona B	risc mediu spre ridicat	Arad, Bacau, Bihor, Caras-Severin, Cluj, Constanta, Dambovita, Iasi, Mehedinti, Neamt, Satu Mare, Timis, Vaslui, Vrancea	
Zona C	risc de inundatie ridicat	Calarasi, Dolj, Giurgiu, Hunedoara, Maramures, Salaj	
Zona D	risc de inundatie foarte ridicat	Braila, Galati, Ialomita, Olt, Teleorman, Tulcea	

Sumele prezentate mai sus reprezinta sumele asigurate expuse la riscurile de catastrofe naturale luate in considerare pentru calculul necesarului de capital de solvabilitate conform Solvency 2.

#### 4. MANAGEMENTUL RISCURILOR (CONTINUARE)

##### 4.1. Riscul de subscriere (continuare)

##### Senzitivitatea la factorii de risc în segmentul asigurărilor generale

Cresterea ratei daunei la 10%, ceilalți factori rămânând constanți:

An	Rata daunei (înainte de soc)	Rata daunei (după soc)	Prime castigate	Daune intamplate (înainte de soc)	Daune intamplate (după soc)	Impact în contul de profit și pierdere (brut)
2013	3,47%	10%	30.767.701	1.068.570	3.076.770	-2.008.200
2014	7,73%	10%	108.981.624	8.428.838	10.898.162	-2.469.324
2015	0,55%	10%	128.440.693	709.687	12.844.069	-12.134.382
2016	3,62%	10%	144.988.667	5.247.323	14.498.867	-9.251.544

Cresterea ratei daunei la 25%, ceilalți factori rămânând constanți:


An	Rata daunei (înainte de soc)	Rata daunei (după soc)	Prime castigate	Daune intamplate (înainte de soc)	Daune intamplate (după soc)	Impact în contul de profit și pierdere (brut)
2013	3,47%	25%	30.767.701	1.068.570	7.691.925	-6.623.355
2014	7,73%	25%	108.981.624	8.428.838	27.245.406	-18.816.568
2015	0,55%	25%	128.440.693	709.687	32.110.173	-31.400.486
2016	3,62%	25%	144.988.667	5.247.323	36.247.167	-30.999.844

Cresterea primei de asigurare cu 25%, ceilalți factori rămânând constanți:

An	Rata daunei	Prime castigate (înainte de soc)	Prime castigate (după soc)	Impact în contul de profit și pierdere
2013	3,47%	30.767.701	38.459.626	7.425.015
2014	7,73%	108.981.624	136.227.030	25.139.336
2015	0,55%	128.440.693	160.550.866	31.933.567
2016	3,62%	144.988.667	181.235.834	34.935.019







#### 4. MANAGEMENTUL RISCURILOR (CONTINUARE)

##### 4.1. Riscul de subscriere (continuare)

Majorarea ratei de reasigurare cu 10%, ceilalți factori rămânând constanți:

An	Rata de reasigurare înainte de soc	Rata de reasigurare după soc	Prime brute castigate	Prime nete castigate (înainte de soc)	Prime nete castigate (după soc)	Impact în contul de profit și pierdere
2013	83%	93%	30.767.701	5.336.964	2.260.194	-3.076.770
2014	56%	66%	108.981.624	47.843.406	36.945.244	-10.898.162
2015	58%	68%	128.440.693	53.466.185	40.622.116	-12.844.069
2016	52%	62%	144.988.667	69.798.822	55.299.955	-14.498.867

Cresterea primei de asigurare nete cu 25%, rata de reasigurare rămânând aceeași:

An	Rata de reasigurare	Prime brute castigate	Prime brute castigate după soc	Prime nete castigate (înainte de soc)	Prime castigate nete (după soc)	Impact în contul de profit și pierdere
2013	83%	30.767.701	38.459.626	5.336.964	6.671.205	1.334.241
2014	56%	108.981.624	136.227.030	47.843.406	59.804.258	11.960.852
2015	58%	128.440.693	160.550.866	53.466.185	66.832.731	13.366.546
2016	52%	144.988.667	181.235.834	69.798.822	87.248.528	17.449.706

##### Analiza de adecvare a datoriilor ("LAT")

Testul de adecvare a datoriilor este efectuat pentru a evalua dacă datoriile rezultate din contractele de asigurare, recunoscute prin rezervele tehnice, sunt adecvate, folosind estimări curente ale fluxurilor de trezorerie viitoare aferente contractelor sale de asigurare. Dacă această evaluare arată că valoarea contabilă a datoriilor de asigurare minus costurile de achiziție amânate este inadecvată, întreaga diferență trebuie să fie recunoscută în profit sau pierdere.

Testul de adecvare a rezervelor tehnice se efectuează anual, la data bilanțului.

Testul de adecvare a rezervelor tehnice aferente riscurilor neexpirate constă în comparația următoarelor două elemente:

- i. rezerva de prime minus costurile de achiziție amânate;

#### 4. MANAGEMENTUL RISCURILOR (CONTINUARE)

##### 4.1. Riscul de subscriere (continuare)

- ii. suma dintre despagubirile estimate (inclusiv costurile de instrumentare a cererilor de despagubire ) si costurile de administrare.

In cazul in care valoarea obtinuta la punctul i) este mai mica decat cea obtinuta la punctul ii), cumulat la nivelul intregului porofoliu de asigurari, atunci rezervele tehnice aferente riscurilor neexpirate sunt inadecvate, rezultand o insuficienta a rezervei de prime.

In acest caz se diminueaza soldul cheltuielilor de achizitie reportate cu deficitul observat iar in cazul in care soldul cheltuielilor de achizitie reportate nu este suficient, se creeaza o rezerva suplimentara.

Calcululele de adecvare a datoriilor sunt prezentate in tabelul de mai jos, toate cifrele sunt in RON:

An	UPR	DAC	Rata cheltuielilor de administrare	Cheltuieli de administrare estimate	Daune normale estimate	Rezultat
2013	45.635.024	4.285.156	12,8%	5.841.283	3.513.897	31.994.688
2014	63.285.686	6.252.873	5,7%	3.607.284	4.872.998	48.552.531
2015	69.707.005	6.841.603	6,8%	4.768.053	6.141.187	51.956.162
2016	71.578.250	7.013.837	6,5%	4.631.934	7.114.878	52.817.601

Rezultatul testului de adecvare a obligatiilor nu indica deficit dar mentionam ca o parte semnificativa a costurilor societatii o constituie cheltuielile cu reasigurarea: 52% din primele brute castigate in 2016, 58% din primele brute castigate in 2015, 56% si 82%, pentru 2014 respectiv 2013. Estimari legate de evenimente extreme sunt prezentate la Nota 3 Estimari si rationamente contabile semnificative.

##### 4.2. Riscul financiar

Societatea este expusa urmatoarelor riscuri financiare:

- Riscul de credit
- Riscul de lichiditate
- Riscul de piata care include riscul de dobanda si riscul valutar

##### 4.2.1. Riscul de credit

Riscul de credit reprezinta riscul inregistrarii unor pierderi sau de modificare nefavorabila a situatiei financiare din cauza fluctuatiei creditului emitentilor de valori mobiliare, al altor contrapartide si debitori la care sunt expuse societatile. Riscul de credit include riscul de contrapartida, riscul de marja de credit si riscul de concentrare a riscurilor de piata.

Societatea monitorizeaza in mod curent urmatoarele subcategorii ale riscului de credit:



#### 4. MANAGEMENTUL RISCURILOR (CONTINUARE)

##### 4.2.1. Riscul de credit(continuare)

- riscul **de reasigurator** - riscul ca un reasigurator sa fie in incapacitate de a-si indeplini obligatiile financiare fata de societatea de asigurari, in cadrul contractului de reasigurare, ca urmare a inregistrarii unei daune; riscul de declasare/ retrogradare a reasiguratorului.
- riscul **neindeplinirii obligatiilor** - riscul neindeplinirii obligatiilor de catre asiguratorii autorizati/ partenerii contractuali care ar putea intra in incapacitate de plata/ faliment.
- riscul **activelor investite** - riscul de neindeplinire a obligatiilor contractuale de plata sau a modificarilor nefavorabile a bonitatii activelor investite.
- riscul **de concentrare** - riscul cresterii expunerii la pierderi cauzate de concentrarea activelor intr-o institutie financiara.
- riscul **de marja de credit** - riscul de a suferi o pierdere sau o nerealizare a profiturilor prognozate datorita variatiei marjelor de credit peste rata de dobanda fara risc.
- riscul **politic** - riscul ca schimbarile in politicile guvernamentale sau actiunile intreprinse sa afecteze bonitatea/ solvabilitatea instrumentelor financiare detinute de asigurator.

##### (i) Creante comerciale si alte creante

Baza de clienti a Societatii este compusa din clienti persoane fizice si clienti persoane juridice.

Societatea calculeaza un provizion pentru deprecierea creantelor care reprezinta estimarile cu privire la pierderile din creante comerciale si alte creante. Ajustarile de valoare sunt calculate specific pentru creantele din primele de asigurare si pentru creantele din debitori diversi pe baza analizei pe vechimi a acestora.

In nota 18 Creante din asigurari si alte creante sunt prezentate creantele comerciale si alte creante si ajustarile de valoare recunoscute pe fiecare categorie.

##### (ii) Investitii financiare


Societatea isi limiteaza expunerea la riscul de credit investind numai in instrumente lichide emise de contrapartide care au o calitate a creditului satisfacatoare. Conducerea monitorizeaza constant calitatea creditului si, avand in vedere ca societatea a investit numai in instrumente financiare (titluri de stat si depozite bancare) cu o calitate a creditului satisfacatoare, conducerea nu se asteapta ca aceste contrapartide sa nu isi indeplineasca obligatiile contractuale.

Depozitele cu o maturitate initiala mai mare de 3 luni sunt prezentate in nota 19 Depozite plasate la banci, iar activele financiare disponibile pentru vanzare in nota 17.

##### (iii) Creante din reasigurare

Societatea a negociat contracte de reasigurare cu reasiguratorii care au un rating de credit bun, diminuand astfel riscul de neincasare a creantelor din reasigurare. Societatea monitorizeaza ratingurile reasiguratorilor.





#### 4. MANAGEMENTUL RISCURILOR (CONTINUARE)

##### 4.2.1. Riscul de credit(continuare)

Reasigurarea are un rol important in activitatea PAID, fiind achizitionata pentru a oferi protectie, securitate si lichiditate, iar daca este necesar pentru a creste capacitatea de subscriere. PAID monitorizeaza si controleaza limitele sale pentru expunerea la riscul de credit pentru partile contractante. Orice decizie si achizitie legata de reasigurare este analizata si autorizata de catre Consiliul de Administratie, in urma propunerii Conducerii executive.

##### 4.2.2. Riscul de lichiditate

Riscul de lichiditate este definit ca riscul companiei de a nu-si putea onora obligatiile contractuale atunci cand trebuie, din cauza incapacitatii acesteia de a lichida active sau de a obtine fonduri banesti adecvate fara a se confrunta cu pierderi inacceptabile.

Societatea nu a contractat imprumuturi, avand nevoie de lichiditate doar pentru acoperirea cheltuielilor operationale curente si decontarilor pentru daunele raportate. Tinand cont de faptul ca o pondere semnificativa din activele Societatii consta in plasamente cu un grad ridicat de lichiditate, nivelul riscului de lichiditate la care este expusa este unul scazut.

Politica Societatii cu privire la lichiditati este de a mentine suficiente resurse lichide pentru a-si indeplini obligatiile pe masura ce acestea devin scadente, monitorizarea incasarii creantelor, incheierea tratatelor de reasigurare cu contrapartide cu rating A-.

Coeficientul de lichiditate este monitorizat permanent, astfel incat acesta sa fie mai mare decat 1. In anul 2016, coeficientul de lichiditate, stabilit si calculat conform metodologiei ASF, a scazut de la 52,38 in luna ianuarie la 36,90 in decembrie, datorita cresterii obligatiilor pe termen scurt.

Deoarece costul reasurarii reprezinta cea mai mare cheltuiala a societatii si in scopul monitorizarii respectarii obligatiilor catre reasuratori si beneficiari ai asigurarii, cu costuri minime, Societatea urmareste lunar acest indicator specific in conformitate cu politica de investitii (ca raport intre Active lichide 2 = depozite cu scadenta anterioara scadentei ratei urmatoare de reasigurare + prime de incasat pana la scadenta ratei de reasigurare + Cupoane de incasat pana la scadenta ratei de reasigurare + Disponibilitati in conturi curente si in casierie si Obligatiile pe termen scurt 2 = rezerva de dauna avizata neta + rata de reasigurare urmatoare/ ajustare contract + 50% din partea cedata reasuratorilor din rezerva bruta de daune). In ianuarie acesta fiind 1,42 iar in decembrie 2,13.

Societatea monitorizeaza urmatoarele subcategorii ale **riscului de lichiditate**:

- riscul privind **valoarea de lichidare** - riscul ca la un moment dat PAID SA sa fie nevoita sa lichideze anumite active, la o valoare si in conditii de piata nefavorabile.
- riscul privind **comportamentul asiguratilor** - riscul generat de comportamentul asiguratilor, ce poate determina nevoi suplimentare de lichiditate (ex: nerespectarea obligativitatii legii, implicit nereinoirea politelor, fraude).



#### 4. MANAGEMENTUL RISCURILOR (CONTINUARE)

##### 4.2.2. Riscul de lichiditate (continuare)

- riscul privind **comportamentul asiguratorilor autorizati** - riscul ca nerespectarea termenelor prevazute in Protocolul de colaboarare de catre asiguratorii autorizati sa conduca la nerealizarea cash-flow-lui asteptat (intarzieri in colectarea primelor, frauda, reducerea activitatii asiguratorilor autorizati).
- riscul **gestionarii lichiditatilor** - riscul de gestionare necorespunzatoare a lichiditatilor interne, care include: gestionarea zilnica a numerarului, gestionarea fluxului de numerar pe parcursul anului.
- riscul privind **incapacitatea de plata a asiguratorilor autorizati si a reasiguratorilor** - riscul ca asiguratorii autorizati /reasiguratorii sa fie incapabili sa-si onoreze obligatiile contractuale.
- riscul **aparitiei platilor neprevazute** - riscul ca nivelul semnificativ al platilor neasteptate sa genereze deficit de lichiditate.
- riscul **aparitiei evenimentelor extreme** - riscul ca un eveniment de natura catastrofica sau extrema sa genereze plati semnificative.
- riscul **concentrarii pe zone Cresta** - riscul ca un nivel ridicat de concentrare, in conditiile aparitiei unui eveniment, sa conduca la iesiri de numerar semnificative.
- riscul **privind timpul de plata al partenerilor contractuali** - riscul incasarii cu intarziere a platilor.
- riscul **de contagiune** - riscul ca lichiditatea sau alte tipuri de probleme la nivelul actionarilor/ partenerilor contractuali/ industrie sa genereze probleme de lichiditate pentru PAID SA.
- riscul **privind incapacitatea de plata/ falimentul a emitentilor de valori mobiliare sau a bancilor** - riscul ca emitentii de valori mobiliare sau bancile sa intre in faliment sau in incapacitate de plata, ceea ce duce la scaderea intrarilor asteptate.

PAID dispune de o politica de investitii prudenta, in care predomina "principiul siguranta contra profit". Ca obiective strategice, PAID urmareste sa investeasca astfel:

Nr. Crt.	Categoriile de active	Strategie 2016	La 31.12.2016 conform IFRS	La 31.12.2016 conform RCR
1	Total titluri de stat	60%-80%	74.23%	73.80%
2	Total depozite bancare	15%-35%	34.08%	25.98%
3	Disponibilitati in conturi curente si in casierie	2%	1.89%	0.22%



#### 4. MANAGEMENTUL RISCURILOR (CONTINUARE)

##### 4.2. Riscul financiar (continuare)

##### 4.2.2. Riscul de lichiditate (continuare)

Structura activelor si datoriilor financiare a fost analizata pe baza perioadei ramase de la data bilantului pana la data contractuala a scadentei, la 31 decembrie 2016 si la 31 decembrie 2015 astfel:

31 decembrie 2016	Fara maturitate	< 6 luni	6 -12 luni	1 - 2 ani	> 2 ani	Total
Active financiare disponibile pentru vanzare	-	9.430.152	4.593.652	45.495.485	81.333.245	140.852.535
Creante si imprumuturi acordate, inclusiv creante din asigurare	-	4.425.032	-	-	6.140	4.431.172
Creante din impozit pe profit curent	-	-	-	-	-	-
Depozite plasate la banci	11.316.105	3.921.971	30.393.813	-	2.365.649	47.997.539
Numerar si echivalente de numerar	409.475	499.736	-	-	-	909.211
Rezerve de daune	-	-5.600.701	-	-	-	-5.600.701
Datorii comerciale si alte datorii	-	-800.749	-	-	-	-800.749
Alte datorii asociate contractelor de asigurare	-	-465.056	-	-	-84.737	-549.793
Datorii asociate contractelor de reasigurare	-	-	-8.743.118	-	-	-8.743.118
Datorii privind impozitul pe profit curent	-779.246	-	-	-	-	-779.246
<b>Excedent/ deficit de numerar</b>	<b>10.946.335</b>	<b>11.410.385</b>	<b>26.244.347</b>	<b>45.495.485</b>	<b>83.620.298</b>	<b>177.716.850</b>

31 decembrie 2015	Fara maturitate	< 6 luni	6 -12 luni	1 - 2 ani	> 2 ani	Total
Active financiare disponibile pentru vanzare	-	2.409.217	2.388.370	11.119.835	72.767.483	88.684.905
Creante si imprumuturi acordate, inclusiv creante din asigurare	-	5.665.199	-	-	6.141	5.671.340
Creante din impozit pe profit curent	-	-	-	-	-	-
Depozite plasate la banci	19.379.481	9.448.628	25.798.971	-	-	54.627.080
Numerar si echivalente de numerar	154.204	639.511	-	-	-	793.715
Rezerve de daune	-	-3.540.893	-	-	-	-3.540.893
Datorii comerciale si alte datorii	-	-925.549	-39.632	32.043	-	-933.138
Alte datorii asociate contractelor de asigurare	-	-669.158	-	-	-	-669.158
Datorii asociate contractelor de reasigurare	-	-	-7,364,679	-	-	-7.364.679
Datorii privind impozitul pe profit curent	-944.759	-	-	-	-	-944.759
<b>Excedent/ deficit de numerar</b>	<b>18.588.926</b>	<b>13.026.955</b>	<b>20.783.030</b>	<b>11.151.878</b>	<b>72.773.624</b>	<b>136.324.413</b>



#### 4. MANAGEMENTUL RISCURILOR (CONTINUARE)

##### 4.2. Riscul financiar (continuare)

##### 4.2.3. Riscul de piata

Riscul de piata reprezinta riscul de inregistrare a unor pierderi sau de modificare nefavorabila a situatiei financiare, care rezulta, direct sau indirect, din fluctuatiile nivelului si ale volatilitatii preturilor de piata ale activelor, ale obligatiilor si ale instrumentelor financiare.

Riscul de piata acopera riscul activelor PAID reducand valoarea legata de responsabilitati din cauza socurilor pietei financiare externe. PAID a urmarit incadrarea intr-un nivel mediu de risc de piata si incadrarea in limitele de risc semnificative stabilite.

Societatea monitorizeaza urmatoarele subcategorii ale riscului de piata:

- riscul valutar (riscul asociat pastrarii activelor si responsabilitatilor in diferite valute);
- riscul ratei dobanzii reprezinta riscul ca rezultatele asteptate nu vor fi realizate datorita schimbarii ratei dobanzii, geneeate de diferente in legatura cu maturitatea (pentru tranzactii cu rata fixa) si perioada de refixare a ratei dobanzii (pentru tranzactii cu rata fluctuanta);
- riscul de concentrare - riscul cresterii expunerii la pierderi cauzate de concentrarea pe o categorie de active sau valute.
- riscul de valoare justa a activelor financiare disponibile pentru vanzare

Activele si datoriile monetare ale Societatii in lei si valuta la 31 decembrie 2016 si 31 decembrie 2015 sunt prezentate in tabelele urmatoare:

<b>31 decembrie 2016</b>	<b>RON</b>	<b>EUR</b>	<b>Total</b>
Active financiare disponibile pentru vanzare	118.055.654	22.796.881	140.852.535
Creante si imprumuturi acordate, inclusiv creante din asigurare	4.431.172	-	4.431.172
Creante din impozit pe profit curent	-	-	-
Depozite plasate la banci	47.997.539	-	47.997.539
Numerar si echivalente de numerar	909.211	-	909.211
Datorii asociate contractelor de reasigurare	-	- 8.743.118	- 8.743.118
Datorii comerciale si alte datorii	- 800.749	-	- 800.749
Alte datorii asociate contractelor de asigurare	- 549.793	-	- 549.793
Datorii privind impozitul pe profit curent	- 779.246	-	- 779.246
Datorii privind impozitul pe profit amanat	4.378.267	-	4.378.267
	<b>173.642.055</b>	<b>14.053.763</b>	<b>187.695.818</b>



#### 4. MANAGEMENTUL RISCURILOR (CONTINUARE)

##### 4.2. Riscul financiar (continuare)

##### 4.2.3. Riscul de piata (continuare)

31 decembrie 2015	RON	EUR	Total
Active financiare disponibile pentru vanzare	88.684.905	-	<b>88.684.905</b>
Creante si imprumuturi acordate, inclusiv creante din asigurare	5.671.340	-	<b>5.671.340</b>
Creante din impozit pe profit curent	-	-	-
Depozite plasate la banci	54.627.080	-	<b>54.627.080</b>
Numerar si echivalente de numerar	777.830	15.885	<b>793.715</b>
Datorii asociate contractelor de reasigurare	-	- 7.364.679	<b>- 7.364.679</b>
Datorii comerciale si alte datorii	- 933.138	-	<b>- 933.138</b>
Alte datorii asociate contractelor de asigurare	- 669.158	-	<b>- 669.158</b>
Datorii privind impozitul pe profit curent	- 944.759	-	<b>- 944.759</b>
Datorii privind impozitul pe profit amanat	-2.217.517	-	<b>-2.217.517</b>
	<b>144.996.584</b>	<b>- 7.348.794</b>	<b>137.647.790</b>

##### **Expunerea la riscul valutar - analiza de senzitivitate**

O depreciere a leului la 31 decembrie conform celor indicate mai jos fata de euro ar fi determinat o modificare a rezultatului Societatii cu valorile prezentate mai jos. Aceasta analiza presupune ca toate celelalte variabile, in mod special ratele de dobanda, raman constante.

##### **Schimbare in rata de schimb valutar EUR**

Perioada	Variatie curs valutar	Modificare in rezultatul Societatii
31 decembrie 2016	+/- 5%	1.347.506
31 decembrie 2015	+/- 5%	367.440

##### **Expunerea la riscul de rata a dobanzii**

Societatea nu detine instrumente financiare cu rata variabila de dobanda. Instrumentele financiare disponibile pentru vanzare nu sunt afectate de variatia ratei dobanzii.

Societatea detine depozite la banci. In tabelul de mai jos am prezentat impactul modificarii dobanzilor la depozite cu 5%, pentru perioada ramasa a depozitelor la sfarsitul perioadei de raportare. In calculul impactului modificarii ratei de dobanda, au fost luate in considerare toate depozitele de la sfarsitul perioadei de raportare, indiferent de scadenta acestora (clasificate ca echivalente de numerar sau in categoria creante din depozite).





#### 4. MANAGEMENTUL RISCURILOR (CONTINUARE)

##### 4.2. Riscul financiar (continuare)

##### 4.2.3. Riscul de piata (continuare)

Perioada	Variatie rata dobanda	Modificare in rezultatul Societatii
31 decembrie 2016	+/- 5%	26.192
31 decembrie 2015	+/- 5%	78.295

##### *Expunerea la riscul de valoare justa a activelor financiare disponibile pentru vanzare*

Pentru analiza de senzitivitate, s-a aplicat o modificare cu +/- 10% pretului activelor investitionale evaluate la valoare justa. Impactul pe care il are o astfel de modificare este prezentat mai jos:

##### *Expunerea la riscul de valoare justa a activelor financiare disponibile pentru vanzare (continuare)*

	Valoare neta de activ	Valoare de pret aplicata	Impact in capitaluri proprii inainte de impozitare
<b>Calculat la 31 decembrie 2016</b>			
Active financiare disponibile pentru vanzare	140.852.535	+/-10%	+/- 14.085.253
<b>Calculat la 31 decembrie 2015</b>			
Active financiare disponibile pentru vanzare	88.684.905	+/-10%	+/- 8.868.490

##### 4.3. Alte riscuri

##### 4.3.1. Riscul operational

Riscul operational reprezinta riscul inregistrarii unor pierderi din cauza unor procese interne inadecvate sau a unor disfunctionalitati, a personalului sau a sistemelor proprii ori a unor evenimente externe.

Pentru societate, riscul este asociat cu eroarea umana, avariile sau erorile din sistem, proceduri neadecvate sau controale necorespunzatoare.

Pentru administrarea riscurilor semnificative, societatea utilizeaza un sistem de proceduri. Pentru acele riscuri ce vin din partea angajatilor, conducerea Societatii monitorizeaza:

- Existenta unui plan de continuitate al operatiunilor in cazul unui dezastru, sau in cazul indisponibilitatii sau pierderii unor angajati;
- Planul de continuitate al activitatii in caz de dezastru (BCP);



#### 4. MANAGEMENTUL RISCURILOR (CONTINUARE)

##### 4.3. Alte riscuri (continuare)

##### 4.3.1. Riscul operational (continuare)

- Relatia intre riscurile legate de angajati (imbolnaviri, fluctuatia angajatilor, etc) si expunerea la riscurile operationale;
- Procedura de recrutare si instruire personal;
- Procedura de prevenire si combatere a spalarii banilor si a actelor de terorism;
- Procedura antifrauda;
- Modul de solutionare a reclamatilor si sesizarilor;
- Gestiunea contractelor privind serviciile externalizate.

Pierderile operationale pot fi evidentiata in diferite moduri: costuri externe (costuri juridice in cazul unui proces), interventii ale autoritatilor (penalitati, amenzi), despagubiri, pierderi ale mijloacelor fixe (reparatii, folosirea back-up-ului sau externalizarea).

Societatea monitorizeaza urmatoarele subcategorii ale **riscului operational**:

- riscul privind **sistemul informatic** - riscul ca nefunctionarea sistemelor informatice sa afecteze capacitatea societatii de a-si desfasura activitatea curenta.
- riscul privind **externalizarea activitatilor** - riscul generat de activitatile externalizate in legatura cu calitatea serviciilor furnizate societatii, costurile si incapacitatea partenerilor externi de a-si onora obligatiile in conformitate cu conditiile contractuale.
- riscul privind **resursele umane** - riscul ca societatea sa nu fie in masura sa obtina si sa mentina personal suficient si pregatit corespunzator.
- riscul **aparitiei evenimentelor extreme si instrumentarea daunelor in caz de dezastru major** - riscul de a avea pierderi neasteptate cauzate de producerea unor evenimente extreme, coroborat cu faptul ca in caz de calamitate va exista riscul intarzierii constatarii, datorat insuficientei numarului de inspectori de daune.
- riscul privind **gestionarea controlului** - riscul ca societatea sa nu detina un sistem adecvat de gestionare a controalelor, nefiind astfel in masura sa monitorizeze actiunile necorespunzatoare ale reprezentantilor sai.
- riscul **de non-conformitate/ juridic** - riscul ca societatea sa nu respecte prevederile legale si/sau contractuale, sau sa le aplice defectuos avand un impact negativ asupra operatiunilor sau situatiei societatii.

##### 4.3.2 Riscul reputational

Riscul reputational reprezinta posibilitatea inregistrarii de pierderi sau a nerealizarii profiturilor estimate, ca urmare a deteriorarii imaginii si/sau a managementului societatii (publicitatii negative) care conduce la lipsa increderii publicului in serviciile oferite de societate. Nivelul de incredere este legat de actualii si potentialii clienti, investitori, furnizori, supraveghetori.



#### 4. MANAGEMENTUL RISCURILOR (CONTINUARE)

##### 4.3. Alte riscuri (continuare)

##### 4.3.2 Riscul reputational (continuare)

Societatea monitorizeaza urmatoarele subcategorii ale **riscului reputational**:

- riscul **generat de publicitate negativa** - riscul ca publicitatea negativa – justificata sau nu – sa poata afecta reputatia PAID SA.
- riscul **generat de comportamentul asiguratorilor autorizati** - respectiv riscul ca asiguratorii autorizati parteneri sa actioneze intr-un mod nepotrivit care sa influenteze dezvoltarea societatii.
- riscul **generat de comportamentul angajatilor** - riscul ca angajatii sa actioneze intr-o maniera nepotrivita care sa conduca la: deteriorarea reputatiei societatii, lipsa de incredere a clientilor sau potentialilor clienti sau la pierderi financiare.
- riscul **conformitatii juridice (riscul de neconformitate cu legile)** - riscul de neconformitate cu legile, regulile, practicile si reglementarile in vigoare.
- riscul **privind prejudicierea reputatiei prin contagiune** - riscul ca problemele de ordin reputational cu care se confrunta o societate actionara si/sau partenera sa afecteze, in cele din urma, reputatia PAID SA.

Societatea urmareste mentinerea riscului reputational in intervalul de apreciere de risc scazut prin:

- monitorizarea atenta a contractelor de asigurare;
- respectarea procedurii de reclamatii, prin implicarea mai multor compartimente ale societatii;
- monitorizarea reclamatiiilor si litigiilor;
- monitorizarea platilor restante de comisioane si daune;
- monitorizarea atenta a creantelor.

Principalele activitati desfasurate in cadrul societatii in care se poate manifesta riscul reputational, sunt:

- organizarea muncii si politica de personal;
- activitatea de control la nivelul fiecarui compartiment
- activitatea informatica si de telecomunicatii;
- cresterea increderii actionarilor/clientilor;
- externalizarea activitatilor auxiliare/ conexe activitatii principale a societatii.



#### 4. MANAGEMENTUL RISCURILOR (CONTINUARE)

##### 4.3. Alte riscuri (continuare)

##### 4.3.3 Riscul Strategic

Subcategoriile riscului strategic

- riscul **de neadecvare a strategiei la conditiile de piata**, respectiv urmarirea oportunitatilor si recunoasterea evenimentelor negative, planificarea defectuoasa, obiective neclare.
- riscul **de implementare defectuoasa a strategiei/ deciziilor**, respectiv riscul generat de implementarea defectuoasa din punct de vedere cantitativ si/sau calitativ a strategiei/ deciziilor aparinand conducerii administrative/executive de catre entitatile subordonate (ex. decizii abuzive, existenta resurselor - inclusiv cantitatea si calitatea acestora).
- riscul **privind nivelul fondurilor proprii**, inclusiv atragerea de capital suplimentar in caz de nesatisfacere a cerintei de solvabilitate:
  - limitarea categoriilor de actionari la asiguratori
  - limitarea detinerii maxime a 15% din capitalul social
- riscul **de schimbare in mediul de afaceri**, respectiv riscul ca schimbarea mediului de afaceri sa afecteze capacitatea societatii de a-si desfasura activitatea.
- riscul **de lipsa de reactivitate**, respectiv riscul ca membrii conducerii administrative/ executive sa nu reactioneze la factorii care afecteaza capacitatea societatii de a-si desfasura activitatea.

PAID si-a stabilit orientari strategice in domeniul managementului riscului, pe baza urmatoarelor elemente:

- cresterea continua a coeficientului de solvabilitate Solvency II;
- consolidarea permanenta a managementului riscurilor;
- monitorizarea continua prevederilor Solvency II si implementarea acestora;
- continuarea procesului de implementare a cerintelor IFRS;
- evaluarea si administrarea impactului riscurilor asupra indicatorilor de solvabilitate, profitabilitate, lichiditate;
- continuarea demersurilor pentru modificarea Legii 260/2008, pentru introducerea unei fransize sau pentru cresterea primei de asigurare.

##### 4.3.4 Riscul aferent impozitarii

Legislatia fiscala romaneasca prevede norme detaliate si complexe si a suferit diverse modificari in ultimii ani. Interpretarea procedurilor de text si punerea in practica a legislatiei fiscale ar putea varia, si exista riscul ca anumite tranzactii ar putea fi interpretate diferit de catre autoritatile fiscale in comparatie cu tratamentul Societatii.



#### 4. MANAGEMENTUL RISCURILOR (CONTINUARE)

##### 4.3. Alte riscuri (continuare)

##### 4.3.4 Riscul aferent impozitarii

Desi impozitul aferent unei tranzactii poate fi minim, penalitatile pot fi mari, in functie de interpretarile autoritatilor fiscale.

In plus, Guvernul roman are un numar de agentii care sunt autorizate sa efectueze audituri de companii care opereaza in Romania. Aceste audituri sunt similare ca natura cu auditurile fiscale efectuate de catre autoritatile fiscale din multe tari, dar se pot extinde nu numai la aspecte fiscale, dar si la alte aspecte legale si de reglementare de care agentiile ar putea fi interesate. Este probabil ca Societatea va continua sa faca obiectul unor controale regulate referitoare la noile legi si regulamente emise.

Declaratiile privind impozitele si taxele pot fi supuse controlului si revizuirii pe o perioada de cinci ani, in general dupa data depunerii lor. In conformitate cu reglementarile legale in vigoare in Romania, perioadele controlate mai pot fi supuse in viitor unor verificari aditionale.

Conducerea Societatii considera ca a inregistrat valori corecte in conturile de taxe, impozite si alte datorii catre stat; cu toate acestea, exista un risc ca autoritatile sa aiba o pozitie diferita de a Societatii.

##### 4.4. Gestionarea capitalului

Cerintele de capital sunt prevazute de Directiva Solvency II (Directiva 2009/138/EC) ce a fost implementata incepand cu 01.01.2016. Pentru adecvarea capitalului propriu, Societatea a determinat in conformitate cu Solvency II: cerința de capital de solvabilitate (SCR) și cerința de capital minim (MCR).

Cerinta de capital de solvabilitate trebuie acoperita din fondurile proprii ale Societatii.

Desi Societatea considera estimarile calculate conform formulei standard prevazute de Solvabilitate II ca fiind adecvate, utilizarea altor metode sau ipoteze ar putea conduce la valori mai mari ale daunei maxime probabile, respectiv ale necesarului de reasigurare sau capitalizare in cazul unui eveniment catastrofal major.

## 5. VENITURI DIN PRIME NETE DE ASIGURARE

Veniturile din prime nete de reasigurare pe segmente de activitate se prezinta astfel:

2016

	Clasa de asigurare	Venituri din prime brute subscribe	Prime cedate reasuratorilor	Variatia rezervei de prima bruta	Venituri din asigurare nete
Asigurari de incendiu si calamitati naturale	8	146.859.912	- 75.539.565	- 1.871.245	<b>69.449.102</b>
<b>Total</b>	-	<b>146.859.912</b>	<b>- 75.539.565</b>	<b>- 1.871.245</b>	<b>69.449.102</b>

2015

	Clasa de asigurare	Venituri din prime brute subscribe	Prime cedate reasuratorilor	Variatia rezervei de prima bruta	Venituri din asigurare nete
Asigurari de incendiu si calamitati naturale	8	134.862.011	- 74.974.510	- 6.421.319	<b>53.466.182</b>
<b>Total</b>	-	<b>134.862.011</b>	<b>- 74.974.510</b>	<b>- 6.421.319</b>	<b>53.466.182</b>

Costul reasurarii se prezinta astfel:

2016

	Clasa de asigurare	Partea fixa	Parte variabila	Total
Asigurari de incendiu si calamitati naturale	8	-53.440.293	-22.099.272	<b>- 75.539.565</b>

2015

	Clasa de asigurare	Partea fixa	Parte variabila	Total
Asigurari de incendiu si calamitati naturale	8	-41.703.570	-33.270.940	<b>- 74.974.510</b>





## 5. VENITURI DIN PRIME NETE DE ASIGURARE (continuare)

Veniturile din prime brute subscrise (PBS) la nivel de regiune se prezinta astfel:

<b>2016</b>			
<b>Regiune</b>	<b>PBS TOTAL</b>	<b>TIP CLADIRE A</b>	<b>TIP CLADIRE B</b>
Banat	9.737.800	9.362.625	375.175
Bucovina	5.328.030	4.966.396	361.634
Bucuresti	29.297.456	29.225.717	71.738
Crisana	6.276.423	5.837.172	439.251
Dobrogea	6.837.795	6.265.575	572.220
Maramures	4.604.857	4.302.148	302.709
Moldova	17.697.557	15.854.187	1.843.370
Muntenia	26.686.211	25.039.700	1.646.511
Oltenia	9.031.483	8.812.516	218.967
Transilvania	31.362.300	31.150.187	212.113
<b>Total</b>	<b>146.859.912</b>	<b>140.816.223</b>	<b>6.043.688</b>

<b>2015</b>			
<b>Regiune</b>	<b>PBS TOTAL</b>	<b>TIP CLADIRE A</b>	<b>TIP CLADIRE B</b>
Banat	9.106.085	8.709.195	396.891
Bucovina	4.713.024	4.325.651	387.373
Bucuresti	27.995.060	27.915.260	79.801
Crisana	5.722.503	5.250.099	472.404
Dobrogea	6.638.026	6.018.847	619.179
Maramures	3.611.694	3.374.047	237.646
Moldova	16.853.535	14.801.928	2.051.607
Muntenia	25.797.456	24.043.916	1.753.539
Oltenia	8.656.539	8.387.222	269.318
Transilvania	25.768.089	25.554.702	213.389
<b>Total</b>	<b>134.862.011</b>	<b>128.380.866</b>	<b>6.481.145</b>

## 6. REZULTAT NET FINANCIAR

	<b>2016</b>	<b>2015</b>
Venituri din dobanzi la depozite si conturi curente	523.839	1.565.902
Venit din active financiare disponibile pentru vanzare	2.069.240	1.026.013
<b>Venituri financiare</b>	<b>2.593.079</b>	<b>2.591.915</b>
Comisioane bancare	-100.595	- 99.960
Pierderi din diferente de curs valutar	- 1.579.174	- 1.685.331
Venituri din diferente de curs valutar	1.731.464	934.782
<b>Cheltuieli financiare</b>	<b>51.695</b>	<b>- 850.509</b>

Castigurile din activele financiare disponibile pentru vanzare se refera la dobanda incasata de la titlurile de stat clasificate la active financiare disponibile pentru vanzare. Mai multe informatii referitoare la valoarea activelor financiare disponibile pentru vanzare sunt prezentate in nota 17.

## 7. DAUNE INTAMPLATE SI BENEFICII, NETE DE REASIGURARE

Cheltuielile cu daunele intamplate nete de reasigurare se detaliaza pe categorii astfel:

<b>Despagubiri aferente daunelor intamplate</b>	<b>2016</b>	<b>2015</b>
Daune brute platite	3.187.516	3.881.833
Partea reasigurata din recuperările din regres	-	-
<b>Daune brute platite nete de regres</b>	<b>3.187.516</b>	<b>3.881.833</b>
Daune cedate in reasigurare	-	-
Variatia rezervei de dauna	2.059.808	- 3.172.146
Variatia rezervei de dauna cedata in reasigurare	-	-
	<b>5.247.324</b>	<b>709.687</b>

In cursul anilor 2016 si 2015, nivelul de daunalitate a fost scazut, prin urmare Societatea nu a inregistrat cedari de daune in reasigurare.

<b>Daune platite pe riscuri asigurate</b>	<b>2016</b>	<b>2015</b>
Alunecare de teren	842.751	1.356.874
Cutremur	291.131	1.392.708
Inundatie	2.044.130	1.123.820
Alt eveniment	9.505	8.432
<b>Total</b>	<b>3.187.516</b>	<b>3.881.833</b>

## 8. CHELTUIELI DE ACHIZITIE

Componenta cheltuielilor de achizitie este:

	<b>2016</b>	<b>2015</b>
Cheltuieli cu comisioanele	- 14.313.112	- 13.114.307
Cheltuieli cu reclama si publicitatea	- 120.920	- 333.820
Variatia cheltuielilor de achizitie amanate	172.233	588.844
	<b>- 14.261.799</b>	<b>- 12.859.283</b>

Cheltuielile indirecte de achizitie includ cheltuielile cu reclama si publicitatea, respectiv cheltuielile legate de activitatea de subscriere polite.







**9. CHELTUIELI ADMINISTRATIVE**

	<b>2016</b>	<b>2015</b>
Cheltuieli cu salariile (nota 30)	- 2.584.119	- 2.314.618
Cheltuieli tichete masa	- 41.245	- 38.551
Cheltuieli cu contributiile salariale (nota 30)	- 581.142	- 524.453
Cheltuieli cu amortizarea imobilizarilor corporale (nota 14)	- 72.281	- 62.459
Cheltuieli cu amortizarea imobilizarilor necorporale (nota 15)	- 448.495	- 448.672
Alte cheltuieli cu taxe	- 2.516.027	- 1.751.095
	<b>- 6.243.309</b>	<b>- 5.139.848</b>

Cheltuielile privind contributia la fondul de garantare, incluse in categoria de alte cheltuieli cu taxe de mai sus, au fost in valoare de 1.481.257 RON in 2016 si de 1.346.900 RON in 2015. Tot in aceasta categorie au fost incluse si cheltuielile privind taxa de functionare care au fost in valoare de 505.014 RON in 2016 si de 404.070 RON in 2015.

**10. CHELTUIELI NETE CU AJUSTARILE DE DEPRECIERE AFERENTE  
ACTIVELOR FINANCIARE, PROVIZIOANE PENTRU RISCURI SI CHELTUIELI**

	<b>2016</b>	<b>2015</b>
Ajustare de valoare creante de asigurare (nota 18)	-	768.732
Ajustare de valoare debitori diversi privind brokerii (nota 18)	19.980	71.792
Alte creante din operatiuni de reasigurare (nota 18)	-	-
Alte provizioane (nota 27)	302.376	454.543
	<b>322.357</b>	<b>1.295.067</b>


Ajustarea de valoare in suma de 19.980 RON a fost constituita pentru penalitatile calculate pana la data incasarii (03.10.2016) ultimului borderou de la Carpatica Asigurari, neachitate inca de aceasta societate de asigurare.

In urma Hotararii instantei de judecata, in anul 2016 s-a eliberat provizionul pentru litigiul cu Agentia Judeteana de Prestatii si Interventii Sociale, in valoare de 98.951 RON. S-au constituit provizioane in valoare de 373.951 RON pentru dosare de dauna aflate in litigiu. In cadrul provizioanelor pentru beneficii salariale s-au eliberat provizioanele pentru concediile de odihna neefectuate, bonusuri pentru salariati si conducerea executiva aferente anului 2015 in valoare de 344.561 RON si s-au constituit pentru anul 2016 in valoare de 371.937 RON.

Ajustarea de valoare in suma de 768.732 RON a fost constituita in anul 2015 pentru creantele de la ASTRA Asigurare Reasigurare SA („ASTRA”) ca urmare a declararii starii de faliment a acesteia.

Ajustarea de valoare in suma de 71.792 RON reprezinta penalitatile calculate pana la data declararii falimentului ASTRA care nu au fost incasate.

La capitolul alte provizioane s-au inregistrat provizioane in valoare de 109.982 RON pentru dosare de dauna aflate in litigiu si provizioane pentru concediile de odihna neefectuate, bonusuri pentru salariati si conducerea executiva aferente anului 2015, de 344.561 RON.



## 11. ALTE CHELTUIELI OPERATIONALE

	2016	2015
Cheltuieli cu serviciile prestate de terti	- 2.895.508	- 2.940.584
<i>Consultanta financiara si juridica</i>	- 782.573	- 835.747
<i>Cheltuieli cu serviciile IT</i>	- 1.710.576	- 1.712.977
<i>Alte servicii prestate de terti</i>	- 402.359	- 391.860
Cheltuieli cu chiriile si utilitati	- 183.726	- 173.902
Cheltuieli postale si telecomunicatii	- 71.693	- 63.794
Cheltuieli cu deplasarile	- 145.433	- 187.431
Cheltuieli privind obiectele de inventar si consumabile	- 82.400	- 79.425
Cheltuieli de protocol	- 63.986	- 49.807
Cheltuieli cu primele de asigurare	- 32.816	- 51.704
Alte cheltuieli de exploatare	- 903.405	- 461.142
	<b>- 4.378.967</b>	<b>- 4.007.789</b>

Cresterea sumei reprezentand alte cheltuieli de exploatare comparativ cu anul 2015 a fost determinata de o cheltuiela in valoare de 630.000 RON aferenta anului 2016 ce cuprinde cheltuieli de sponsorizare.

## 12. RECONCILIAREA REZULTATULUI CONTABIL CU REZULTATUL FISCAL

Societatea a inregistrat profit atat in anul 2016 cat si in anul 2015.

	2016	2015
Cheltuiala / Venit) cu impozitul pe profit curent	4.027.282	3.778.783
Cheltuiala /(Venit) cu impozitul amanat	1.981.618	875.000
<b>Total venit /(cheltuiala) cu impozitul pe profit</b>	<b>6.008.900</b>	<b>4.653.783</b>

Reconcilierea intre impozitul pe profit si rezultatul brut este prezentata in tabelul de mai jos:

	2016	2015
Reconcilierea ratei de impozit pe profit efective		
<b>Profit/(Pierdere) brut (IFRS)</b>	<b>42.077.141</b>	<b>32.014.956</b>
- Rezerva legala	1.431.279	1.262.363
+ Cheltuieli nedeductibile	1.290.770	458.553
- Venituri neimpozabile	443.512	-
<b>Rezultat impozabil</b>	<b>41.493.119</b>	<b>31.211.146</b>
Pierdere fiscala de recuperat din anii precedenti	-	-
<b>Profit impozabil dupa scaderea pierderii fiscale de recuperat din anii precedenti</b>	<b>41.493.119</b>	<b>31.211.146</b>
Cheltuiala cu impozitul pe profit (16%) calculat	6.638.899	4.993.783
Credit fiscal (cheltuieli sponsorizare)	-630.000	- 340.000
Cheltuiala cu impozitul pe profit (16%) inregistrat	6.008.899	4.653.783
<b>Profit/(Pierdere) neta</b>	<b>36.068.242</b>	<b>27.361.173</b>

## 12. RECONCILIAREA REZULTATULUI CONTABIL CU REZULTATUL FISCAL (CONTINUARE)

## Impozitul pe profit amanat

Impozitul pe profit amanat este calculat pentru diferente deductibile temporar aferente urmatoarelor categorii de active si datorii:

	Situatia pozitiei financiare		Situatia rezultatului global	
	2016	2015	2016	2015
Creante din asigurari si debitori diversi	137.681	134.484	3.197	134.484
Rezerva de catastrofa	-4.496.626	-2.463.432	-2.033.194	-1.082.830
Rezerva de egalizare	-	-	-	-
Provizioane pentru riscuri si cheltuieli	136.939	88.559	48.380	73.346
Ajustarea valorii juste a activelor financiare disponibile pentru vanzare	-156.260	22.872	-	-
<b>(Cheltuiala cu impozitul amanat)/ venit</b>			<b>-1.981.618</b>	<b>-875.000</b>
<b>Creante din impozitul pe profit amanat/ (datorie)</b>	<b>-4.378.267</b>	<b>-2.217.517</b>	<b>-</b>	<b>-</b>
<b>Reflectate in situatia pozitiei financiare dupa cum urmeaza:</b>				
<b>Datorii din impozitul pe profit amanat</b>	<b>4.378.267</b>	<b>2.217.517</b>		



12. RECONCILIAREA REZULTATULUI CONTABIL CU REZULTATUL FISCAL  
(CONTINUARE)

## Impozitul pe profit amanat (continuare)

Reconcilierea datoriei nete din impozitul amanat

	2016	2015
<b>Sold initial 1 ianuarie</b>	<b>2.217.517</b>	<b>1.268.645</b>
Cheltuiala/ (venitul) cu impozitul pe profit amanat recunoscut in situatia profitului sau pierderii curente	1.981.618	875.000
Cheltuiala/ (venitul) cu impozitul pe profit amanat recunoscut in situatia rezultatului global	179.132	73.872
<b>Sold final 31 decembrie</b>	<b>4.378.267</b>	<b>2.217.517</b>

## 13. IMOBILIZARI CORPORALE

Cost	Imobilizari in curs	Instalatii tehnice si masini	Alte instalatii, utilaje si mobilier	Total
Sold la 1 ianuarie 2015	-	2.180.199	52.171	2.232.370
Intrari	-	64.083	29.222	93.305
Iesiri	-	-	- 3.064	- 3.064
<b>Sold la 31 decembrie 2015</b>	<b>-</b>	<b>2.244.281</b>	<b>78.329</b>	<b>2.311.611</b>
Intrari	657.160	126.185	1.931	659.216
Iesiri	-	-	-	-
<b>Sold la 31 decembrie 2016</b>	<b>657.160</b>	<b>2.370.467</b>	<b>80.260</b>	<b>3.107.887</b>

Amortizare	Imobilizari in curs	Instalatii tehnice si masini	Alte instalatii, utilaje si mobilier	Total
Sold la 1 ianuarie 2015	-	2.111.050	16.853	2.127.903
Cheltuiala exercitiului	-	49.699	12.760	62.459
Amortizarea aferenta iesirilor	-	-	- 3.064	- 3.064
<b>Sold la 31 decembrie 2015</b>	<b>-</b>	<b>2.160.749</b>	<b>26.549</b>	<b>2.187.298</b>
Cheltuiala exercitiului	-	52.796	19.484	72.280
Amortizarea aferenta iesirilor	-	-	-	-
<b>Sold la 31 decembrie 2016</b>	<b>-</b>	<b>2.208.263</b>	<b>51.315</b>	<b>2.259.578</b>

Valoare neta

Sold la 31 decembrie 2015	-	83.532	51.780	135.313
Sold la 31 decembrie 2016	<b>657.160</b>	<b>162.204</b>	<b>28.945</b>	<b>848.309</b>



**14. IMOBILIZARI NECORPORALE**

<i>Cost</i>	Imobilizari necorporale
Sold la 1 ianuarie 2015	2.241.066
Intrari	-
Iesiri	-532
<b>Sold la 31 decembrie 2015</b>	<b>2.240.534</b>
Intrari	-
Iesiri	-
<b>Sold la 31 decembrie 2016</b>	<b>2.240.534</b>
<i>Amortizare</i>	Imobilizari necorporale
Sold la 1 ianuarie 2015	1.343.899
Cheltuiala exercitiului	448.672
Amortizarea aferenta iesirilor	-532
<b>Sold la 31 decembrie 2015</b>	<b>1.792.039</b>
Cheltuiala exercitiului	448.495
Amortizarea aferenta iesirilor	-
<b>Sold la 31 decembrie 2016</b>	<b>2.240.534</b>
<i>Valoare neta</i>	
Sold la 31 decembrie 2015	448.495
Sold la 31 decembrie 2016	-

**15. CHELTUIELI DE ACHIZITIE REPORTATE**

	Total
Sold la 1 ianuarie 2015	6.252.760
Cresteri in perioada	588.843
Scaderi in perioada	-
<b>Sold la 31 decembrie 2015</b>	<b>6.841.603</b>
Sold la 1 ianuarie 2016	6.841.604
Cresteri in perioada	172.233
Scaderi in perioada	-
<b>Sold la 31 decembrie 2016</b>	<b>7.013.837</b>



**16. ACTIVE FINANCIARE DISPONIBILE PENTRU VANZARE**

	2016	2015
Sold la 1 ianuarie	88.684.905	32.791.859
Achizitii (pret achizitie)	58.379.397	79.809.541
Iesiri (valoarea nominala)	-4.600.000	-23.130.000
Variatia rezervei din reevaluarea activelor financiare disponibile pentru vanzare	1.119.578	461.702
Cupon incasat	-4.800.585	-2.274.210
Venituri din dobanzi nete	2.069.240	1.026.013
Sold la 31 decembrie	<b>140.852.535</b>	<b>88.684.905</b>

Titlurile de stat detinute de PAID sunt emise de Ministerul de Finante avand scadente cuprinse între 1- 5 ani. Acestea se afla în custodie la BRD, BCR, Credit Europe Bank si Raiffeisen Bank.

**17. CREANTE DIN ASIGURARI SI ALTE CREANTE**

	31 decembrie 2016	31 decembrie 2015
Creante din prime de asigurare nete	4.403.420	5.662.048
<i>Creante din prime de asigurare brute</i>	<i>5.172.152</i>	<i>6.430.780</i>
<i>Ajustare de valoare creante de asigurare</i>	<i>-768.732</i>	<i>-768.732</i>
Creante din operatiuni de reasigurare nete	-	-
<i>Creante din operatiuni de reasigurare brute</i>	<i>-</i>	<i>-</i>
<i>Ajustare de valoare creante din operatiuni de reasigurare</i>	<i>-</i>	<i>-</i>
Alte creante nete	27.752	9.292
<i>Alte creante</i>	<i>119.524</i>	<i>81.084</i>
<i>Ajustare de valoare alte creante</i>	<i>-91.772</i>	<i>-71.792</i>
<b>Total</b>	<b>4.431.172</b>	<b>5.671.340</b>

	Ajustare de valoare creante de asigurare	Ajustare de valoare alte creante	Total
Sold la 1 ianuarie 2015	-	-	-
Cresteri în perioada	- 768.732	- 71.792	- 840.524
Utilizari în perioada	-	-	-
Reversari în perioada	-	-	-
Sold la 31 decembrie 2015	<b>- 768.732</b>	<b>- 71.792</b>	<b>- 840.524</b>
Sold la 1 ianuarie 2016	- 768.732	- 71.792	- 840.524
Cresteri în perioada	-	- 19.980	- 19.980
Utilizari în perioada	-	-	-
Reversari în perioada	-	-	-
Sold la 31 decembrie 2016	<b>- 768.732</b>	<b>- 91.772</b>	<b>- 860.505</b>



**17. CREANTE DIN ASIGURARI SI ALTE CREANTE (CONTINUARE)**

La 31 decembrie 2016 creantele brute aferente activității de asigurări sunt în sumă de 5.172.152 RON. A fost constituit provizion în sumă de 768.732 RON pentru creantele de la ASTRA Asigurare Reasigurare SA („ASTRA”) ca urmare a declarării stării de faliment a acesteia. Celelalte creante în sumă de 4.403.420 RON au fost încasate în luna ianuarie 2017.

La 31 decembrie 2016 valoarea brută a altor creante este de 119.524 RON. În anul 2015 a fost constituit provizion în valoare de 71.792 RON reprezentând penalitățile calculate până la data declarării falimentului, aferente borderoului în valoare de 768.732 RON, neincasat de la ASTRA. În anul 2016 a fost constituit un provizion de 19.980 RON reprezentând penalități calculate până la data încasării (03.10.2016) ultimului borderou de la Carpatica Asigurări, neincasate încă de la această societate de asigurare .

Analiza pe vechime a creanțelor din prime de asigurare și alte creante, este prezentată în tabelul de mai jos:

**Creante restante, neajustate**

	Total	Neajunse la scadenta	sub 30 zile	31 - 60 zile	61 - 90 zile	peste 90 zile
2016	5.291.677	-	4.429.541	21.611	-	840.524
2015	6.440.072	-	5.577.694	-	3.151	859.227

**Ajustari de depreciere – creante**

	Total	Neajunse la scadenta	sub 30 zile	31 - 60 zile	61 - 90 zile	peste 90 zile
2016	-860.504	-	-	-19.980	-	-840.524
2015	-768.732	-	-	-	-	-768.732

**Creante restante nete, ajustate**

	Total	Neajunse la scadenta	sub 30 zile	31 - 60 zile	61 - 90 zile	peste 90 zile
2016	4.431.172	-	4.429.541	1.631	-	-
2015	5.671.340	-	5.577.694	-	3.151	90.495



**18. DEPOZITE PLASATE LA BANCII**

	<b>Total</b>
Sold la 1 ianuarie 2015	76.772.174
Depozite constituite in perioada	64.587.000
Lichidare depozite in perioada	-86.093.019
Venituri din dobanzi	1.555.909
Dobanzi incasate	- 2.194.984
Sold la 31 decembrie 2015	<b>54.627.080</b>
Sold la 1 ianuarie 2016	54.627.080
Depozite constituite in perioada	36.681.434
Lichidare depozite in perioada	-42.945.433
Venituri din dobanzi	540.511
Dobanzi incasate	-906.053
Sold la 31 decembrie 2016	<b>47.997.539</b>

In anul 2016 s-au constituit depozite in RON cu o rata medie a dobanzii de 0,96 % p.a (2015: 2,03%), fiind constituite plasamente la ING Bank N.V., Amsterdam - Sucursala Bucuresti, Banca Comerciala Romana („BCR”), BRD - Banca Romana pentru Dezvoltare („BRD”), UniCredit Bank, Banca Transilvania, Credit Europe Bank, Raiffeisen Bank si CEC Bank.

**19. NUMERAR SI ECHIVALENTE DE NUMERAR**

	<b>31 decembrie 2016</b>	<b>31 decembrie 2015</b>
Numerar in casa si la banca	409.475	154.204
Depozite pe termen scurt	499.736	639.511
	<b>909.211</b>	<b>793.715</b>

Numerarul si elementele asimilate numerarului includ conturile curente si depozitele la banci detinute in sold la data bilantului cu scadenta initiala mai mica de trei luni.







## 20. CAPITAL SOCIAL, REZERVA LEGALA SI ALTE REZERVE

### Capital social

Structura actionariatului, este prezentata mai jos:

Denumire	31 decembrie 2016		31 decembrie 2015	
	Nr. Actiuni	%	Nr. Actiuni	%
Groupama Asigurari SA	2.901.273	15,00	2.901.273	15,00
S.C. Asigurare Reasigurare ASTRA SA *	2.901.273	15,00	2.901.273	15,00
Gothaer Asigurari Reasigurari SA	2.901.273	15,00	2.901.273	15,00
Generali Romania Asigurare Reasigurare SA	2.127.600	11,00	2.127.600	11,00
Societatea de Asigurare-Reasigurare City Insurance SA	1.063.800	5,50	1.063.800	5,50
Certasig – Societate de Asigurare si Reasigurare SA	1.063.800	5,50	1.063.800	5,50
Carpatica Asig SA**	1.063.800	5,50	1.063.800	5,50
S.C. Euroins Romania Asigurare - Reasigurare SA	1.063.800	5,50	1.063.800	5,50
Credit Europe Asigurari-Reasigurari S.A.	1.063.800	5,50	1.063.800	5,50
Grawe Romania Asigurare SA	1.063.800	5,50	1.063.800	5,50
ABC Asigurari Reasigurari SA	1.063.800	5,50	1.063.800	5,50
Uniqa Asigurari SA	1.063.800	5,50	1.063.800	5,50
<b>Total</b>	<b>19.341.819</b>	<b>100,00</b>	<b>19.341.819</b>	<b>100,00</b>

In cursul anului 2015 si 2016 nu au intevenit modificari in structura actionariatului.

\* In data de 3 decembrie 2015 a fost declarat falimentul societatii Asigurare Reasigurare ASTRA SA.

\*\* In data de 27 iulie 2016 a fost declansata procedura de faliment a Carpatica Asig SA.

De asemenea, ASF a introdus in procedura de redresare financiara Euroins si City Insurance.

### Rezerva legala

Rezerva legala este constituita prin alocarea a 5% din profitul brut, pana cand rezerva ajunge la nivelul de 20% din capitalul social. Rezerva legala nu poate fi distribuita actionarilor si nici nu poate fi utilizata pentru acoperirea pierderilor. La 31 decembrie 2016 rezerva legala este in suma de 3.868.364 RON si s-a atins suma maxima legala pana la care se poate constitui (19.341.819 \*20%). (2015: 2.437.084 RON).

### Alte rezerve

Societatea a constituit alte rezerve din profitul anului 2016 in valoare de 35.862.638 RON, iar din profitul anului 2015 in valoare de 15.656.517 RON.

Societatea poate utiliza aceste rezerve constituite, in conformitate cu legislatia romaneasca.

**21. REZERVE DIN REEVALUAREA ACTIVELOR FINANCIARE DISPONIBILE PENTRU VANZARE**

Aceste rezerve reprezinta pierderile rezultate din modificarea valorii juste a activelor financiare disponibile pentru vanzare.

In momentul in care activul este derecunoscut, castigul sau pierderea cumulata este transferata in contul de profit sau pierdere.

	<b>Total</b>
Sold la 1 ianuarie 2015	- 507,909
Castiguri/(pierderi) din evaluarea activelor financiare disponibile pentru vanzare	461,702
Impozit amanat aferent evaluarii activelor financiare disponibile pentru vânzare	- 73.872
Scaderi in perioada	
Sold la 31 decembrie 2015	<u><u>- 120.079</u></u>
Sold la 1 ianuarie 2016	- 120.079
Castiguri/(pierderi) din evaluarea activelor financiare disponibile pentru vanzare	1.119.578
Impozit amanat aferent evaluarii activelor financiare disponibile pentru vânzare	- 179.132
Scaderi in perioada	
Sold la 31 decembrie 2016	<u><u>820.367</u></u>

**22. REZERVA DE PRIMA**

Miscarea rezervei de prima in cursul exercitiului financiar se detaliaza astfel:

	<b>Brut</b>	<b>Parte reasurator</b>	<b>Net</b>
Sold la 1 ianuarie 2015	63.285.686	-	63.285.686
Cresteri in perioada	134.862.011	-	134.862.011
Scaderi in perioada	- 128.440.692	-	- 128.440.692
Sold la 31 decembrie 2015	<u><b>69.707.005</b></u>	-	<u><b>69.707.005</b></u>
Sold la 1 ianuarie 2016	69.707.005	-	69.707.005
Cresteri in perioada	146.859.912	-	146.859.912
Scaderi in perioada	- 144.988.668	-	- 144.988.668
Sold la 31 decembrie 2016	<u><b>71.578.250</b></u>	-	<u><b>71.578.250</b></u>



### 23. REZERVA DE DAUNE

Impartirea rezervei de daune este prezentata in tabelul urmator:

	<b>Brut</b>	<b>Parte reasigurator</b>	<b>Net</b>
<u>La 31 decembrie 2015</u>			
Daune avizate	3.078.986	-	3.078.986
Daune neavizate	461.907	-	461.907
<b>Sold la 31 decembrie 2015</b>	<b>3.540.893</b>	<b>-</b>	<b>3.540.893</b>
<u>31 decembrie 2016</u>			
Daune avizate	5.136.794	-	5.136.794
Daune neavizate	463.907	-	463.907
<b>Sold la 31 decembrie 2016</b>	<b>5.600.701</b>	<b>-</b>	<b>5.600.701</b>

	<b>Brut</b>	<b>Parte reasigurator</b>	<b>Net</b>
Rezerva daune la 31 decembrie 2015			
Daune avizate	3.078.986	-	3.078.986
Daune neavizate	461.907	-	461.907
<b>Sold la 31 decembrie 2015</b>	<b>3.540.893</b>	<b>-</b>	<b>3.540.893</b>
<i>Decontari pentru daune solutionate in timpul anului</i>	-3.187.516	-	-3.187.516
Daune intamplate in cursul anului	-2.234.212	-	-2.234.212
Daune intamplate in anii precedenti	-953.304	-	-953.304
<i>Cresterea rezervelor pentru daune avizate</i>	5.245.325	-	5.245.325
Daune intamplate in cursul anului	5.059.108	-	5.059.108
Daune intamplate in anii precedenti	186.217	-	186.217
<i>Cresterea rezervelor daune neavizate</i>	2.000	-	2.000
Daune intamplate in cursul anului	17.800	-	17.800
Daune intamplate in anii precedenti	-15.800	-	-15.800
Rezerva daune la 31 decembrie 2016			
Daune avizate	5.136.794	-	5.136.794
Daune neavizate	463.907	-	463.907
<b>Sold la 31 decembrie 2016</b>	<b>5.600.701</b>	<b>-</b>	<b>5.600.701</b>



## 24. DATORII ASOCIATE ACTIVITATILOR DE ASIGURARE

### Alte datorii asociate contractelor de asigurare

	31 decembrie 2016	31 decembrie 2015
Comision intermediere	549.793	669.158
	<b>549.793</b>	<b>669.158</b>

### Datorii asociate contractelor de reasigurare

Datoriile asociate contractelor de reasigurare cuprind sumele datorate reasuratorilor, aferente exercitiului financiar.

	31 decembrie 2016	31 decembrie 2015
Datorii asociate contractelor de reasigurare - cedari	8.743.118	7.364.679
	<b>8.743.118</b>	<b>7.364.679</b>

## 25. DATORII COMERCIALE SI ALTE DATORII

	31 decembrie 2016	31 decembrie 2015
Datorii catre furnizori	285.748	498.678
Datorii catre salariatii	138.818	123.168
Datorii catre bugetul de stat	278.324	234.318
Alte datorii	97.860	76.974
	<b>800.749</b>	<b>933.138</b>



## 26. PROVIZIOANE

<b>Sold la 1 ianuarie 2015</b>	95.080
Cresteri in perioada	458.414
Utilizari in perioada	-
Reversari in perioada	-
<b>Sold la 31 decembrie 2015</b>	<b>553.494</b>
<b>Sold la 1 ianuarie 2016</b>	553.494
Cresteri in perioada	745.888
Utilizari in perioada	- 443.512
Reversari in perioada	-
<b>Sold la 31 decembrie 2016</b>	<b>855.870</b>

In anul 2016, in urma Hotararii instantei de judecata s-a eliberat provizionul pentru litigiul cu Agentia Judeteana de Prestatii si Interventii Sociale, in valoare de 98.951 RON. S-au constituit provizioane in valoare de 373.951 RON pentru dosare de dauna aflate in litigiu. In cadrul provizioanelor pentru beneficii salariale s-au eliberat provizioanele pentru concediile de odihna neefectuate, bonusuri pentru salariati si conducerea executiva aferente anului 2015 in valoare de 344.561 RON si s-au constituit pentru anul 2016 in valoare de 371.937 RON.

In anul 2015 Societatea a inregistrat un provizion pentru litigiul cu Agentia Judeteana de Prestatii si Interventii reevaluat la 31.12.2015 de la 95.080 RON in anul 2014 la 98.951 RON si provizioane in valoare de 109.982 RON pentru daune morale si pretentii ce exced sume asigurate aferente unor dosare de dauna aflate in litigiu. De asemenea, Societatea a mai inregistrat un provizion pentru concediile de odihna neefectuate, bonusuri pentru salariati si conducerea executiva aferente anului 2015, de 344.561 RON.

## 27. ACTIVE SI DATORII CONTINGENTE

Datoriile ce decurg din contractele de inchiriere in vigoare la sfarsit de an financiar au exigibilitatea dupa cum urmeaza:

	<b>31 decembrie 2016</b>	<b>31 decembrie 2015</b>
Pana intr-un an	180.051	156.877
Intre un an si cinci ani	768.398	-
<b>Total</b>	<b>948.449</b>	<b>156.877</b>



Valoarea platilor viitoare minime ce decurg din contractele de inchiriere, contractul de chirie aferent sediului si contractul de chirie pentru inchirierea echipamentelor hardware, au fost calculate in lei, folosind cursul de inchidere al anului financiar pentru care au fost calculate.

Suma de 768.398 RON cu exigibilitate intre un an si cinci ani a aparut ca urmare a prelungirii cu 6 ani, incepand de la 01.09.2016, a contractului de inchiriere pentru sediul social al Societatii.

Societatea nu are active contingente la data intocmirii prezentelor situatii financiare individuale.

**28. PROGRAMUL DE REASIGURARE****Programul de reasigurare iulie 2016 - iulie 2017 si nivelul de rating al reasiguratorilor participanti**

La 31 decembrie 2016 programul de reasigurare are o capacitate de 800 milioane euro si o retinere de 4 milioane euro pentru primul eveniment si 3 milioane euro pentru al doilea eveniment.

Pe langa programul de baza, compania are incheiat si un contract tip „Reinstatement Premium Protection (RPP)” care o protejeaza, in cazul producerii unui eveniment, de plata primei de reintregire.

In selectia reasiguratorilor, pentru a se asigura diversitatea si bonitatea acestora, s-au stabilit conditii minime de rating, folosindu-se ca surse de informare agentii de rating Standard and Poor's si A.M.Best. Astfel, s-a considerat ca nivel minim de rating „A-”.

Situatia finala a reasiguratorilor participanti la programul de reasigurare CAT XL PAID 2016-2017 include 63 de reasiguratori, toti respectand nivelul minim de rating „A-”, exceptie facand Europa Reinsurance Facility Ltd, pentru care s-a luat in calcul gradul de solvabilitate, avand in vedere faptul ca sediul societatii este in Elvetia. Gradul de solvabilitate a fost echivalat cu un CQS 1.

In tabelul de mai jos sunt prezentati reasiguratorii care participa pe contract cu cele mai mari capacitati.

Nr	Reasigurator	Capacitate/ limita contract (%)	Tara de origine	Agentia rating	Rating
1	Swiss Re	11.23%	Germania	S&P	AA-
2	Hannover Re, Bermuda	9.05%	Bermuda	S&P	AA-
3	SCOR	8.40%	Germania	S&P	AA-
4	Sirius	6.00%	Suedia	AM BEST	A
5	Munich Re	5.75%	Germania	S&P	AA-
6	Transatlantic Re	5.70%	Franta	S&P	A+
7	XL Re	5.21%	Franta	S&P	A+
8	HCC	3.94%	Marea Britanie	S&P	AA-
9	Tokio Millenium Re	3.80%	Elvetia	S&P	A+
10	New Re	3.08%	Elvetia	S&P	AA-
11	Alti reasiguratori	37.84%			
	TOTAL	100%			

**Programul de reasigurare iulie 2015- iulie 2016 si nivelul de rating al reasiguratorilor participanti**

La 31 decembrie 2015 programul de reasigurare are o capacitate de 500 milioane euro si o retinere de 3 milioane euro.

Pe langa programul de baza, compania are incheiat si un contract tip „Reinstatement Premium Protection (RPP)” care o protejeaza, in cazul producerii unui eveniment, de plata primei de reintregire.



## 28. PROGRAMUL DE REASIGURARE (continuare)

În selecția reasiguratorilor, pentru a se asigura diversitatea și bonitatea acestora, s-au stabilit condiții minime de rating, folosindu-se ca surse de informare agențiile de rating Standard and Poor's și A.M.Best. Astfel, s-a considerat ca nivel minim de rating „A-”.

Situația finală a reasiguratorilor participanți la programul de reasigurare PAID 2015-2016 include 54 de reasiguratori, toți respectând nivelul minim de rating „A-”. Prin urmare, 100% din capacitate achiziționată este alocată reasiguratorilor cu rating „A”.

În tabelul de mai jos sunt prezentați reasiguratorii care participă pe contract cu cele mai mari capacități.

Nr	Reasigurator	Capacitate/ limita contract (%)	Tara de origine	Agentia rating	Rating
1	Hannover Re, Bermuda	9.51%	Bermuda	S&P	AA-
2	Sirius	8.00%	Suedia	AM BEST	A
3	XL Re	6.94%	Franta	S&P	A+
4	SCOR	6.79%	Franta	S&P	AA-
5	Swiss Re	6.46%	Germania	S&P	AA-
6	Transatlantic Re	5.00%	Franta	S&P	A+
7	HCC	4.73%	Marea Britanie	S&P	AA
8	Munich Re	4.53%	Germania	S&P	AA-
9	Tokio Millenium Re	4.53%	Elvetia	S&P	AA-
10	AXIS Re	3.62%	Elvetia	S&P	A+
11	Alți reasiguratori	39.89%			
	TOTAL	100%			

### AM Best

A++, A+ ~ acordat companiilor care au capacitate superioară de a îndeplini obligațiile ce decurg din activitatea de asigurare

A, A- ~ acordat companiilor care au capacitate excelentă de a îndeplini obligațiile ce decurg din activitatea de asigurare

Sursa: <http://www.ambest.com>

### S&P

AA ~ acordat companiilor cu o capacitate foarte puernică de a îndeplini obligațiile financiare asumate, doar cu puțin mai redusă decât a companiilor cu rating superior (de exemplu: AAA)

A ~ acordat companiilor cu o capacitate puternică de a îndeplini obligațiile financiare asumate, însă mai redusă decât a companiilor cu ratinguri superioare (de exemplu: AA sau AAA)

În general „+” sau „-” arată poziția relativă a companiilor în cadrul grupurilor descrise mai sus.

Sursa: <http://www.standardandpoors.com>





## 28. PROGRAMUL DE REASIGURARE (continuare)

Avand in vedere implementarea Directivei Solvency II incepand cu 01.01.2016, pentru a se alinia cerintelor acesteia, Consiliul de Administratie decide suplimentarea programului de reasigurare 2015-2016 cu 100,000,000 euro incepand cu 1 ianuarie 2016 pana la 14 iulie 2016. Astfel, capacitatea programului devine 600,000,000 euro.

Situatia reasiguratorilor participanti pe contractul ce suplimenteaza programul cu 100,000,000 euro include 10 reasiguratorii, toti respectand nivelul minim de rating „A-”, 86% din capacitate fiind alocata reasiguratorilor cu rating „AA”.

Termenii si conditiile noului contract sunt similare cu cele din programul principal, cu mentiunea ca in cadrul acestui contract s-a obtinut reintregirea capacitatii gratuit in cazul unui eveniment care sa atinga aceasta acoperire.

In cursul anului 2016, Societatea a implementat programul de reasigurare descris, in scopul de a limita expunerea sa la risc si urmarind sa asigure respectarea cerintelor de capital, calculate in conformitate cu prevederile Solvabilitate II. Desi Societatea considera estimarile calculate conform formulei standard prevazute de Solvabilitate II ca fiind adecvate, utilizarea altor metode sau ipoteze ar putea conduce la valori mai mari ale daunei maxime probabile, respectiv ale necesarului de reasigurare sau capitalizare in cazul unui eveniment catastrofal major.

Conducerea Societatii, impreuna cu Consiliul de Administratie, au sesizat acest aspect catre Autoritatea de Supraveghere Financiara si UNSAR, incepand cu anul 2015, fiind intr-un constant dialog, astfel incat sa se identifice solutii de ordin legislativ pentru a permite Societatii sa poata face fata oricaror evenimente catastrofale majore.

## 29. INFORMATII DESPRE SALARIATI

	<b>2016</b>	<b>2015</b>
Cheltuieli cu salarii	2.584.119	2.314.618
Cheltuieli cu asigurarile sociale si alte cheltuieli cu salariile	581.142	524.453
<b>Total</b>	<b>3.165.261</b>	<b>2.839.071</b>

Numarul mediu de salariati ai Societatii in anul 2015 si in anul 2016 se prezinta astfel:

	<b>2016</b>	<b>2015</b>
Numar angajati	19	19

Din totalul de 2.584.119 RON, 871.131 RON reprezinta indemnizatiile brute acordate conducerii executive in 2016, conform contractelor de mandat. Membrii Consiliului de Administratie nu primesc indemnizatii.

In 2015 aceste indemnizatii au fost in suma de 765.734 RON din totalul de 2.314.618 RON.



**30. IERARHIA VALORILOR JUSTE**

Societatea detine instrumente financiare ce sunt evaluate la valoarea justa in situatia pozitiei financiare. Pentru instrumentele financiare de tipul: numerar si echivalente numerar, creante comerciale si alte creante, conducerea Societatii a estimat ca valoarea contabila a acestora reprezinta aproximarea valorii juste a acestora. Determinarea valorii juste a acestor tipuri de instrumente se incadreaza pe nivel 3 din ierarhia de valoare justa.

Activele financiare disponibile pentru vanzare au fost evaluate la valoarea justa prin metoda de evaluare de nivel 1 la valoarea justa, folosind preturile cotate pe o piata activa.

Pasivele financiare care nu sunt masurate la valoarea justa sunt reprezentate de datorii asociate contractelor de asigurare, datorii asociate contractelor de reasigurare si datorii comerciale si alte datorii se califica pe nivelul 3 din ierarhia valorii juste.

In tabelele de mai jos este prezentata clasificarea si ierarhia valorii juste a instrumentelor financiare la 31 decembrie 2016 si 31 decembrie 2015.

31 decembrie 2016	Clasificare instrumente financiare					Ierarhia de valoare justa			
	Imprumuturi si creante	Active financiare disponibile pentru vanzare	Alte datorii financiare	Total valoare contabila	Nivelul 1	Nivelul 2	Nivelul 3	Total valoare justa	
Active financiare disponibile pentru vanzare	-	140.852.535	-	140.852.535	140.852.535	-	-	140.852.535	
Creante si imprumuturi acordate, inclusiv creante din asigurare	4.431.172	-	-	4.431.172	-	-	4.431.172	4.431.172	
Depozite plasate la banci	47.997.539	-	-	47.997.539	-	-	47.997.539	47.997.539	
Numerar si echivalente de numerar	909.211	-	-	909.211	-	-	909.211	909.211	
Datorii asociate contractelor de reasigurare	-	-	8.743.118	8.743.118	-	-	8.743.118	8.743.118	
Alte datorii asociate contractelor de asigurare	-	-	549.793	549.793	-	-	549.793	549.793	
Datorii comerciale si alte datorii	-	-	800.749	800.749	-	-	800.749	800.749	



**30. IERARHIA VALORILOR JUSTE (CONTINUARE)**

	Clasificare instrumente financiare		Ierarhia de valoare justa				
	Active financiare disponibile pentru vanzare	Alte datorii financiare	Total valoare contabila	Nivelul 1	Nivelul 2	Nivelul 3	Total valoare justa
<b>31 decembrie 2015</b>	<b>Imprumuturi si creante</b>						
Active financiare disponibile pentru vanzare	-	-	88.684.905	88.684.905	-	-	88.684.905
Creante si imprumuturi acordate, inclusiv creante din asigurare	5.671.340	-	5.671.340	-	-	5.671.340	5.671.340
Depozite plasate la banci	54.627.080	-	54.627.080	-	-	54.627.080	54.627.080
Numerar si echivalente de numerar	793.715	-	793.715	-	-	793.715	793.715
Datorii asociate contractelor de reasigurare	-	7.364.679	7.364.679	-	-	7.364.679	7.364.679
Alte datorii asociate contractelor de asigurare	-	669.158	669.158	-	-	669.158	669.158
Datorii comerciale si alte datorii	-	933.138	933.138	-	-	933.138	933.138

**31. EVENIMENTE ULTERIOARE DATEI BILANTULUI**

Nu exista evenimente ulterioare datei bilantului.

PAID

